令和2年度
スポーツをキーワードとした
まちづくりに関するアンケート調査報告書
【集計結果】

令和3年3月

㈱ジャパンインターナショナル総合研究所

《目次》

第１章　調査方法 1

第２章　調査結果 2

Q1　あなたの性別をお答えください。（SA）.....2
Q2　あなたの年齢をお答えください。（数量）.....3
Q3　あなたが住んでいる地域は次のどこですか。（SA）.....4
Q4　あなたの主なお仕事は次のどれにあたりますか。（SA）.....4
Q5　あなたが「これもスポーツ」だと思うものを教えてください。（MA）.....6
Q6　あなたのスポーツに対する関り方としてあてはまるものはどれですか。（MA）.....9
Q7　あなたがスポーツや遊びを通じて「喜び」「幸せ」「楽しさ」を感じるのはどんな時ですか。（MA）..... 11
Q8　あなた自身は健康だと思いますか。（SA）.....14
Q9　あなたは自分の健康や体力の維持・増進に気をつけていますか。（SA）.....15
Q10　あなたはスマートウォッチを知っていますか。（SA）.....16
Q11　あなたが好き、もしくは興味のあるスポーツはなんですか。（MA）.....18
Q12　あなたは普段、運動不足を感じますか。（SA）.....21
Q13　あなたは普段、スポーツをしていますか。（SA）..... 22
Q14　どのくらいの頻度でスポーツをしていますか。（SA）..... 23
Q15　あなたが運動やスポーツをする理由は何ですか。（MA）..... 25
Q16　だれとスポーツをすることが多くありますか。（MA）..... 27
Q17　どこでスポーツをすることが多くありますか。（MA）..... 29
Q18　あなたが特によくするスポーツは何ですか。（MA）.....31
Q19　あなたが運動やスポーツをしていない理由は何ですか。（MA）..... 34
Q20　あなたが運動やスポーツをするために必要なことは何ですか。（MA）..... 38
Q21　あなたは、過去1年間にスポーツ大会やスポーツの試合を観戦しましたか。（MA）..... 40
Q22　あなたが過去1年間に観戦したスポーツの種目は何ですか。（MA）..... 42
Q23　あなたが過去1年間に観戦したことがあるスポーツ施設はどこですか。（MA）..... 44
Q24　あなたは、スポーツボランティア制度を知っていますか。（SA）..... 46
Q25　あなたは、スポーツボランティアに登録して、実際に参加したことがありますか。（SA）..... 48
Q26　あなたは、次の北広島町出身者や本町を拠点に活躍しているチーム、選手を知っていますか。（MA）..... 49
Q27　あなたは、北広島町がふるさと納税制度を活用してトップアスリートの活動を支援する「トップアスリート支援事業」に取り組んでいることを知っていますか。（SA）.....51
Q28　実際に「トップアスリート支援事業」によるふるさと寄付を行ったことがありますか。（SA）..... 52
Q29　あなたはスポーツに関する情報をどのような方法で入手していますか。（MA）..... 53
Q30　今後、スポーツを「する」以外で関わっていきたいと思うことは次のうちどれですか。（MA）..... 56
Q31　今後、スポーツ振興によるまちづくりについて北広島町に期待することは何ですか。（MA）..... 58
Q32　その他、スポーツによるまちづくりについてご意見があればご自由にお書きください。（FA）..... 62

第１章　調査方法

１．実施概要

〇調査対象者　　：令和３年２月１日現在、北広島町に住んでいる 16 歳以上の方
〇対象数　　：1,000 人
〇調査期間　　：令和３年２月 16 日～令和３年３月５日まで
〇調査方法　　：郵送による配布回収

２．回収結果

配布数	有効回収数	有効回収率
1,000 件	465 件	46.5%

３．調査集計にあたっての留意事項

〇回答結果は小数点第２桁目を四捨五入しています。この関係で、単回答（複数の選択肢から一つだけを選ぶ形式）の合計値がちょうど「100.0」にならない場合があります。

〇複数回答（２つ以上の回答を選ぶ形式）における割合についての単位はパーセントとしています。この場合、回答は有効標本数全体に対して各々の割合を示すものであり、各選択肢の回答を合計しても「100.0」とはなりません。

〇本報告書における「Ｎ」「ＳＡ」「ＭＡ」「ＦＡ」「数量」は、それぞれ
「Ｎ」　　＝サンプル数のこと
「ＳＡ」　　＝単回答のこと（Single Answer の略）
「ＭＡ」　　＝複数回答のこと（Multiple Answer の略）
「ＦＡ」　　＝自由回答のこと（Free Answer の略）
「数量」　　＝数量回答のこと
を示します。

〇図表中において「無回答」とある項目については、「回答のなかったもの」、もしくは「判別ができなかったもの」を表しています。

〇本文中の設問の選択肢が長い場合は、簡略化している場合があります。

〇本報告書においてクロス集計は、無回答がある為、合計人数は全体の人数と合致しません。

〇本報告書においてクロス集計は、グラフ表示が煩雑になるため、比率の極めて低いもの（4.0%未満）は数値の表示を省略しております。

〇クロス集計で、母数が少ない項目に関しては、分析文を省略しています。

〇本報告書においてクロス集計は、グラフ表示が煩雑になるため、比率の極めて低いもの（4.0%未満）は数値の表示を省略しております。

〇本報告書において横棒グラフでの表示計は、グラフ表示が煩雑になるため、比率の極めて低いもの（4.0%未満）は数値の表示を省略しております。

第２章　調査結果

Q1　あなたの性別をお答えください。（SA）

「女性」が 55.4%を占めています。

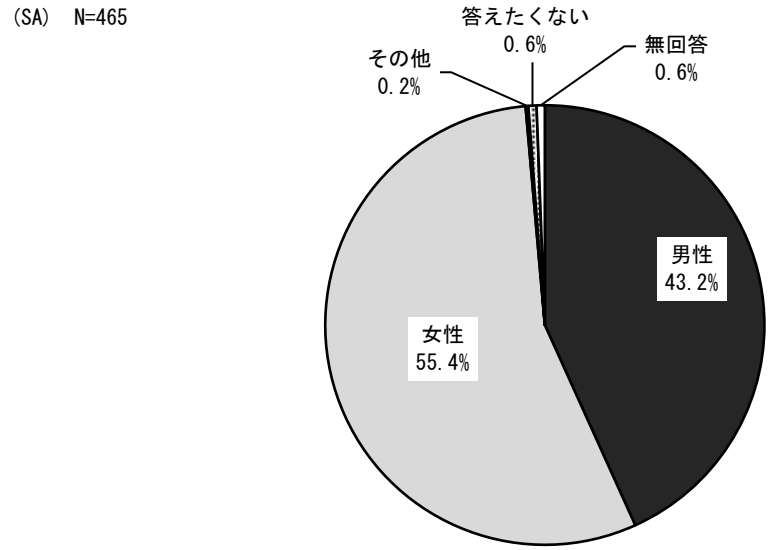

【年代別×Q1】

40 歳以上 65 歳未満では特に「女性」が高くなっています。

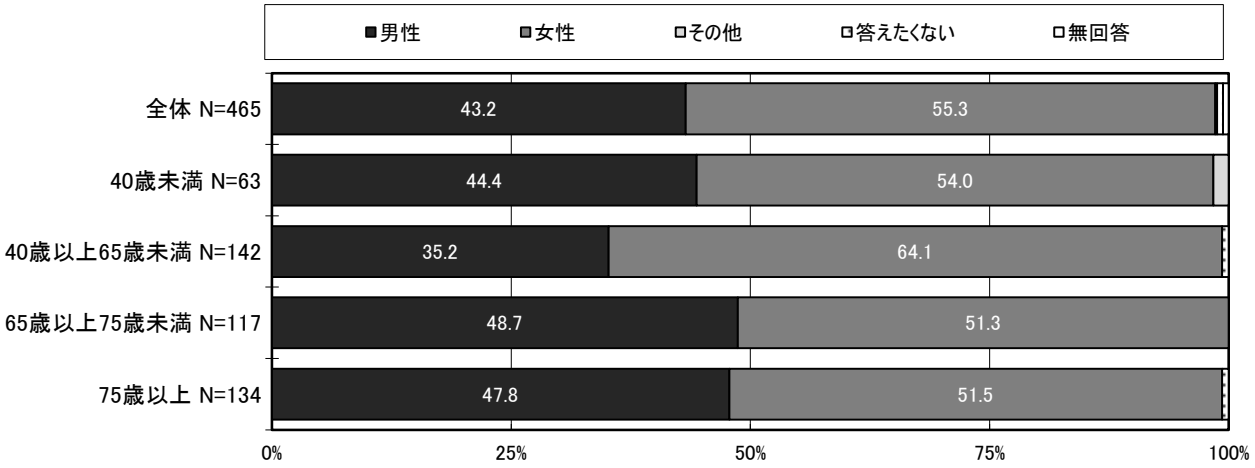

Q2　あなたの年齢をお答えください。(数量)

「70～79 歳」が 27.1%で最も高くなっています。次いで「60～69 歳」が 17.4%、「80 歳以上」が 17.0%で続いています。

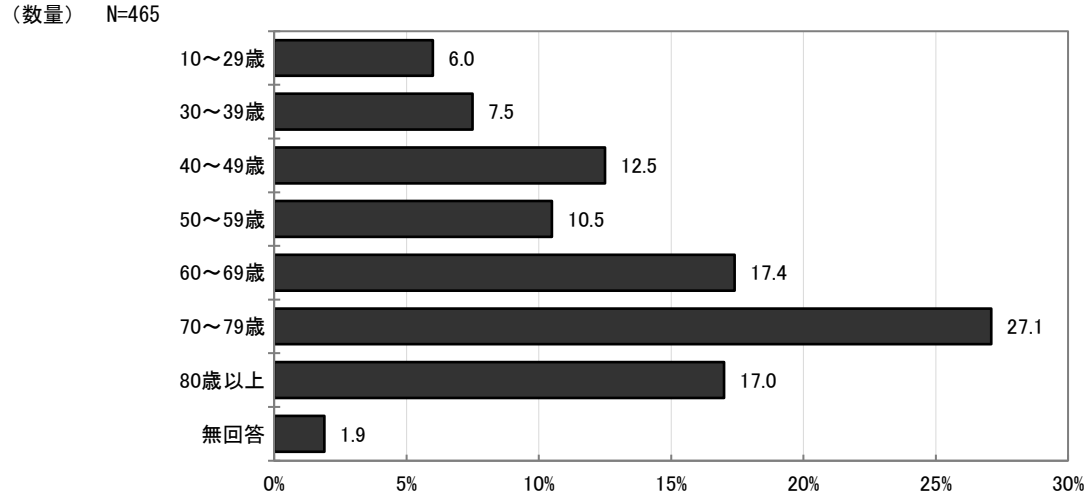

【地域別×Q2】

大朝地域では「40 歳未満」が、千代田地域では「65 歳以上 75 歳未満」がそれぞれ他の地域と比べて低くなっています。

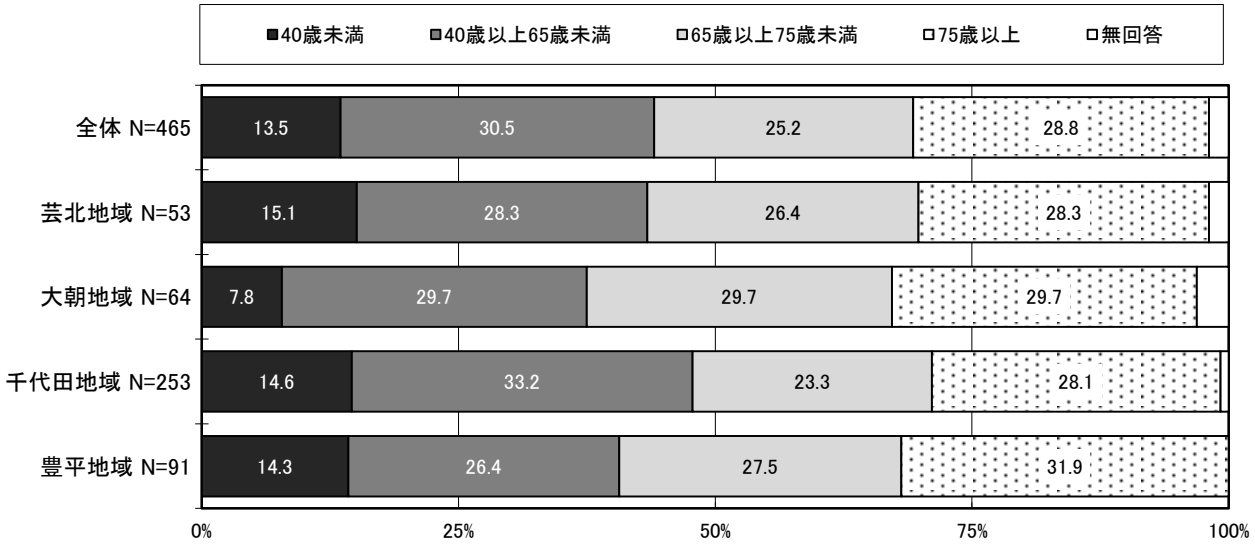

Q3 あなたが住んでいる地域は次のどこですか。(SA)

「千代田地域」が 54.3%を占めています。

(SA) N=465

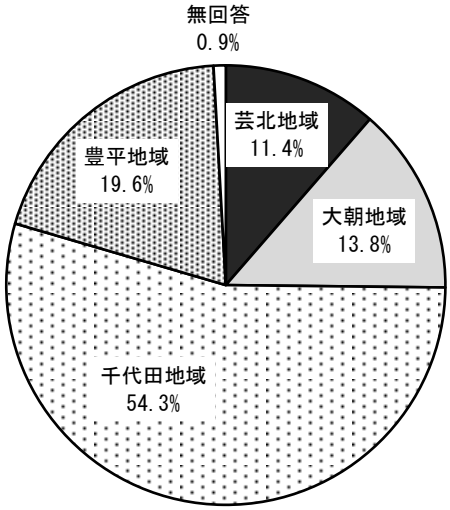

Q4 あなたの主なお仕事は次のどれにあたりますか。(SA)

「会社・商店・工場などに勤務」が 25.2%で最も高くなっています。次いで「無職」が 20.6%、「家事」が 14.0%で続いています。

(SA) N=465

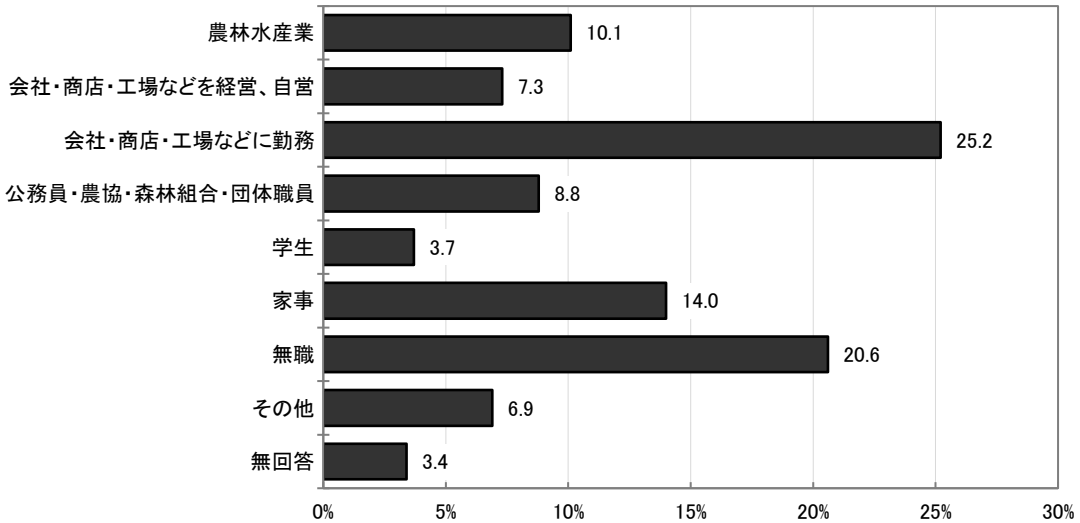

その他回答の内容	類似回答数
介護職	2
サービス業	2
シルバー人材センター	2
エディオンスタジアム(スポーツ協会)臨時職員	
踊り講師	

その他回答の内容	類似回答数
家事とアルバイト	
家事とスキースクール	
家事と畑仕事	
公共施設勤務	
さあくる	
自営業、飲食店	
宿直	
年金、農業、教育、自営	
年金生活者	
農業組合法人役員	
病院、福祉職	
病院勤務	

【年齢別×Q4】

65 歳以上から「農林水産業」や「家事」「無職」が高くなっています。

	全体 N=465	40歳未満 N=63	40歳以上 65歳未満 N=142	65歳以上 75歳未満 N=117	75歳以上 N=134
農林水産業	10.1	1.6	2.8	15.4	17.9
会社・商店・工場などを経営、自営	7.3	3.2	11.3	7.7	5.2
会社・商店・工場などに勤務	25.2	41.3	47.2	17.9	2.2
公務員・農協・森林組合・団体職員	8.8	15.9	18.3	3.4	－
学生	3.7	25.4	－	－	－
家事	14.0	3.2	9.2	19.7	19.4
無職	20.6	3.2	4.9	23.1	44.0
その他	6.9	6.3	5.6	11.1	4.5
無回答	3.4	－	0.7	1.7	6.7

【地域別×Q4】

芸北地域では、比較的「会社・商店・向上などに勤務」「無職」が低くなっています。大朝地域では、比較的「農林水産業」が低くなっています。

	全体 N=465	芸北地域 N=53	大朝地域 N=64	千代田地域 N=253	豊平地域 N=91
農林水産業	10.1	11.3	6.3	10.3	12.1
会社・商店・工場などを経営、自営	7.3	11.3	6.3	5.5	11.0
会社・商店・工場などに勤務	25.2	15.1	26.6	29.2	19.8
公務員・農協・森林組合・団体職員	8.8	3.8	10.9	9.5	8.8
学生	3.7	7.5	4.7	3.2	2.2
家事	14.0	18.9	14.1	13.4	13.2
無職	20.6	13.2	21.9	21.3	23.1
その他	6.9	11.3	7.8	5.1	7.7
無回答	3.4	7.5	1.6	2.4	2.2

Q5　あなたが「これもスポーツ」だと思うものを教えてください。(MA)

「自分が好きなスポーツの練習や試合を楽しむこと」が 67.3%で最も高くなっています。次いで「子どもとキャッチボールをすること」が 56.3%、「犬の散歩をすること」が 32.0%で続いています。

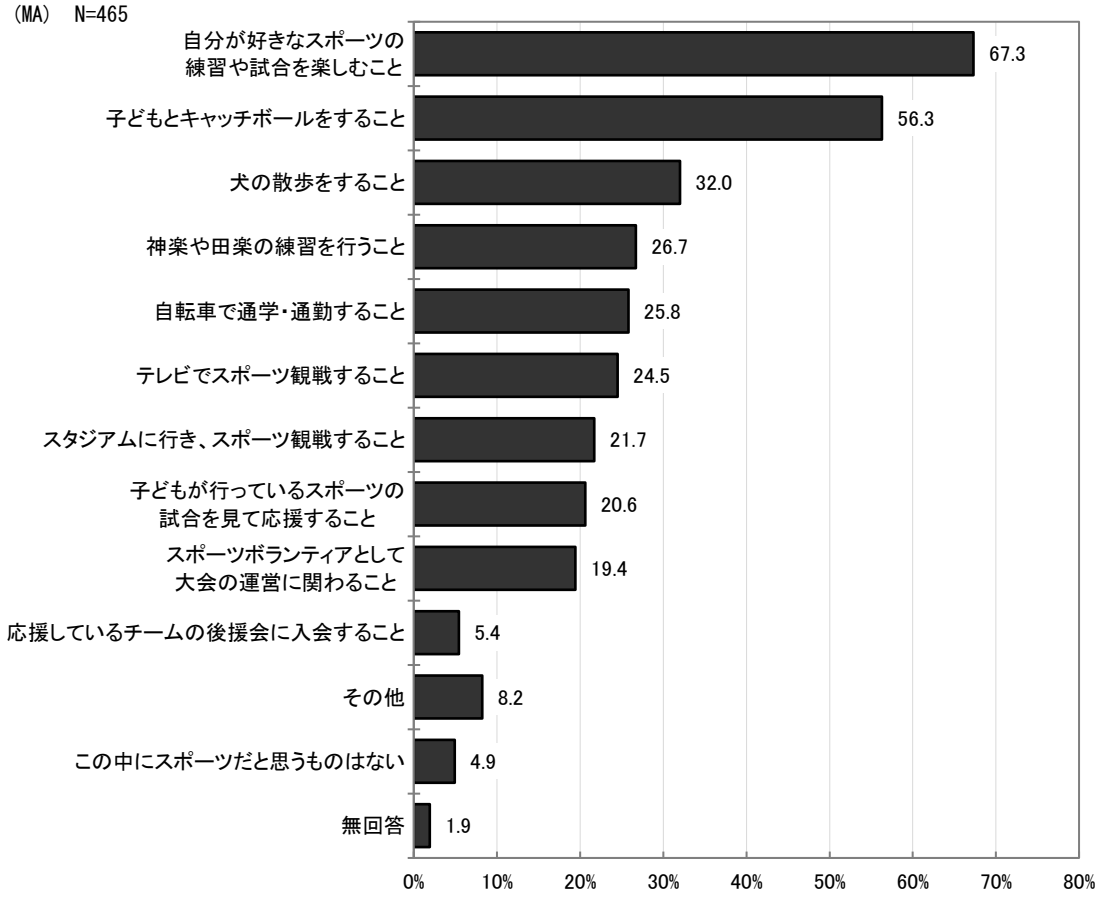

その他回答の内容	類似回答数
ウォーキング、歩くこと	8
グラウンドゴルフ	3
体を動かすこと	2
e スポーツ	
歩くように心がけている	
家の中を歩く	
各種団体のスポーツ競技（グラウンドゴルフなど）に参加すること	
神楽のビデオを見る。時代劇を見る	
カラオケ	
近所の散歩	
グラススキー教室	
ゲーム	
散歩、ジョギング、体操、ストレッチ	
散歩やストレッチなど	
自然に身を置くこと	
自分の好きな野菜を作ること	
ストレッチなど	
ダンスなどの練習	
テレビ体操	
農作業	
ハイキング、ランニング、水泳、スキー	
一人で近くの部落を散歩	
ひなたぼっこ	
フラダンス	
野菜作り、草取り	
ラジオ体操、元気づくり体操	

【性別×Q5】(一部抜粋)

「子どもが行っているスポーツの試合を見て応援すること」では性別で 10 ポイント近くの差があり、女性の方がスポーツだと思っている割合が高くなっています。

	全体 N=465	男性 N=201	女性 N=257
自分が好きなスポーツの練習や試合を楽しむこと	67.3	67.2	68.1
子どもとキャッチボールをすること	56.3	56.2	56.8
犬の散歩をすること	32.0	30.8	33.1
神楽や田楽の練習を行うこと	26.7	24.4	29.2
自転車で通学・通勤すること	25.8	25.4	26.5
テレビでスポーツ観戦すること	24.5	22.9	26.5
スタジアムに行き、スポーツ観戦すること	21.7	21.9	22.2
子どもが行っているスポーツの試合を見て応援すること	20.6	15.9	24.5
スポーツボランティアとして大会の運営に関わること	19.4	18.4	20.2
応援しているチームの後援会に入会すること	5.4	6.5	4.7
その他	8.2	8.5	7.8
この中にスポーツだと思うものはない	4.9	4.0	5.8
無回答	1.9	0.5	1.9

【年齢別×Q5】

年齢が高いほど、「自分が好きなスポーツの練習や試合を楽しむこと」をスポーツと思う人の割合が低くなっています。

	全体 N=465	40歳未満 N=63	40歳以上65歳未満 N=142	65歳以上75歳未満 N=117	75歳以上 N=134
自分が好きなスポーツの練習や試合を楽しむこと	67.3	84.1	77.5	59.0	58.2
子どもとキャッチボールをすること	56.3	60.3	67.6	53.8	47.0
犬の散歩をすること	32.0	22.2	35.2	34.2	32.8
神楽や田楽の練習を行うこと	26.7	23.8	36.6	26.5	19.4
自転車で通学・通勤すること	25.8	19.0	33.1	26.5	21.6
テレビでスポーツ観戦すること	24.5	22.2	18.3	25.6	31.3
スタジアムに行き、スポーツ観戦すること	21.7	27.0	24.6	21.4	17.9
子どもが行っているスポーツの試合を見て応援すること	20.6	25.4	21.1	12.8	24.6
スポーツボランティアとして大会の運営に関わること	19.4	19.0	15.5	22.2	22.4
応援しているチームの後援会に入会すること	5.4	3.2	3.5	6.0	8.2
その他	8.2	3.2	2.8	10.3	14.9
この中にスポーツだと思うものはない	4.9	－	3.5	6.0	7.5
無回答	1.9	－	－	2.6	2.2

【地域別×Q5】

大朝地域では、比較的「自分が好きなスポーツの練習や試合を楽しむこと」が低く、「子どもとキャッチボールをすること」「自転車で通学・通勤すること」が高くなっています。千代田地域では「テレビでスポーツ観戦すること」が高くなっています。豊平地域では「犬の散歩をすること」「神楽や田楽の練習を行うこと」が高くなっています。

	全体 N=465	芸北地域 N=53	大朝地域 N=64	千代田地域 N=253	豊平地域 N=91
自分が好きなスポーツの練習や試合を楽しむこと	67.3	75.5	57.8	69.6	64.8
子どもとキャッチボールをすること	56.3	54.7	60.9	57.3	53.8
犬の散歩をすること	32.0	26.4	37.5	28.9	41.8
神楽や田楽の練習を行うこと	26.7	18.9	23.4	26.9	34.1
自転車で通学・通勤すること	25.8	18.9	34.4	23.3	31.9
テレビでスポーツ観戦すること	24.5	22.6	20.3	28.5	18.7
スタジアムに行き、スポーツ観戦すること	21.7	20.8	17.2	23.3	22.0
子どもが行っているスポーツの試合を見て応援すること	20.6	20.8	20.3	19.8	24.2
スポーツボランティアとして大会の運営に関わること	19.4	24.5	15.6	20.9	15.4
応援しているチームの後援会に入会すること	5.4	3.8	6.3	4.3	8.8
その他	8.2	3.8	9.4	8.7	8.8
この中にスポーツだと思うものはない	4.9	3.8	3.1	5.1	6.6
無回答	1.9	－	－	2.0	1.1

Q6 あなたのスポーツに対する関り方としてあてはまるものはどれですか。(MA)

「自分でスポーツをする」が 60.6%で最も高くなっています。次いで「スポーツを観戦する」が 53.1%、「スポーツをする人などを支援する」が 20.0%で続いています。

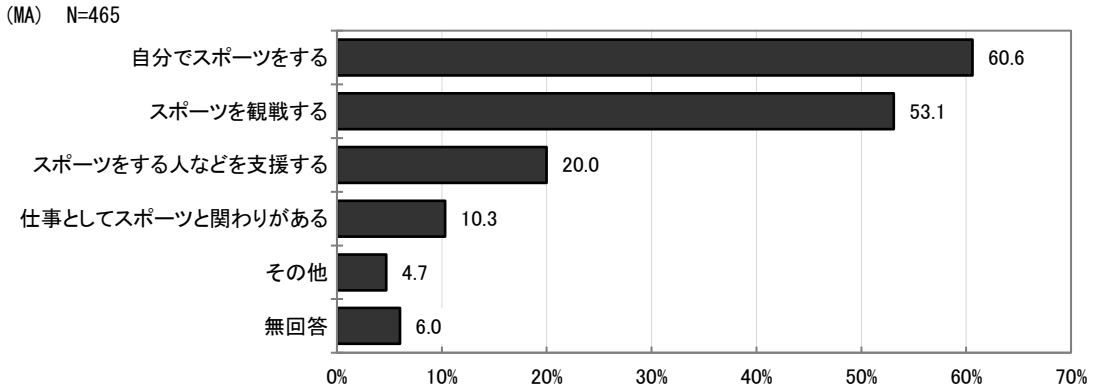

その他の内容	類似回答数
85 歳くらいまでグラウンドゴルフをしていたが今はしない	
家の中で体操をする	
今腰を痛めていてできない	
運動	
関わらないようにしている	

その他の内容	類似回答数
散歩など	
散歩やストレッチなど	
スポーツはしない（苦手）	
できない	
農作業で体を動かすことをスポーツとしている	
ボランティア活動の一部として参加（認知症予防教室など）	

【年齢別×Q6】

年齢が高いほど、「自分でスポーツをする」や「スポーツを観戦する」が低くなっています。

	全体 N=465	40歳未満 N=63	40歳以上 65歳未満 N=142	65歳以上 75歳未満 N=117	75歳以上 N=134
自分でスポーツをする	60.6	76.2	69.0	59.8	45.5
スポーツを観戦する	53.1	61.9	61.3	47.0	45.5
スポーツをする人などを支援する	20.0	15.9	27.5	15.4	19.4
仕事としてスポーツと関わりがある	10.3	12.7	13.4	9.4	7.5
その他	4.7	3.2	2.8	5.1	7.5
無回答	6.0	－	2.1	6.0	12.7

【地域別×Q6】

豊平地域では「自分でスポーツをする」が低くなっています。

	全体 N=465	芸北地域 N=53	大朝地域 N=64	千代田地域 N=253	豊平地域 N=91
自分でスポーツをする	60.6	67.9	64.1	62.8	48.4
スポーツを観戦する	53.1	50.9	48.4	54.5	52.7
スポーツをする人などを支援する	20.0	11.3	26.6	19.8	22.0
仕事としてスポーツと関わりがある	10.3	13.2	4.7	10.3	13.2
その他	4.7	1.9	6.3	3.6	8.8
無回答	6.0	5.7	4.7	4.3	12.1

Q7　あなたがスポーツや遊びを通じて「喜び」「幸せ」「楽しさ」を感じるのはどんな時ですか。（MA）

「自分の技術が上達したとき」が 42.2％で最も高くなっています。次いで「親しい友達と一緒にスポーツなどをするとき」が 41.1％、「家族や子どもと一緒にスポーツや遊んでいるとき」が 40.6％で続いています。

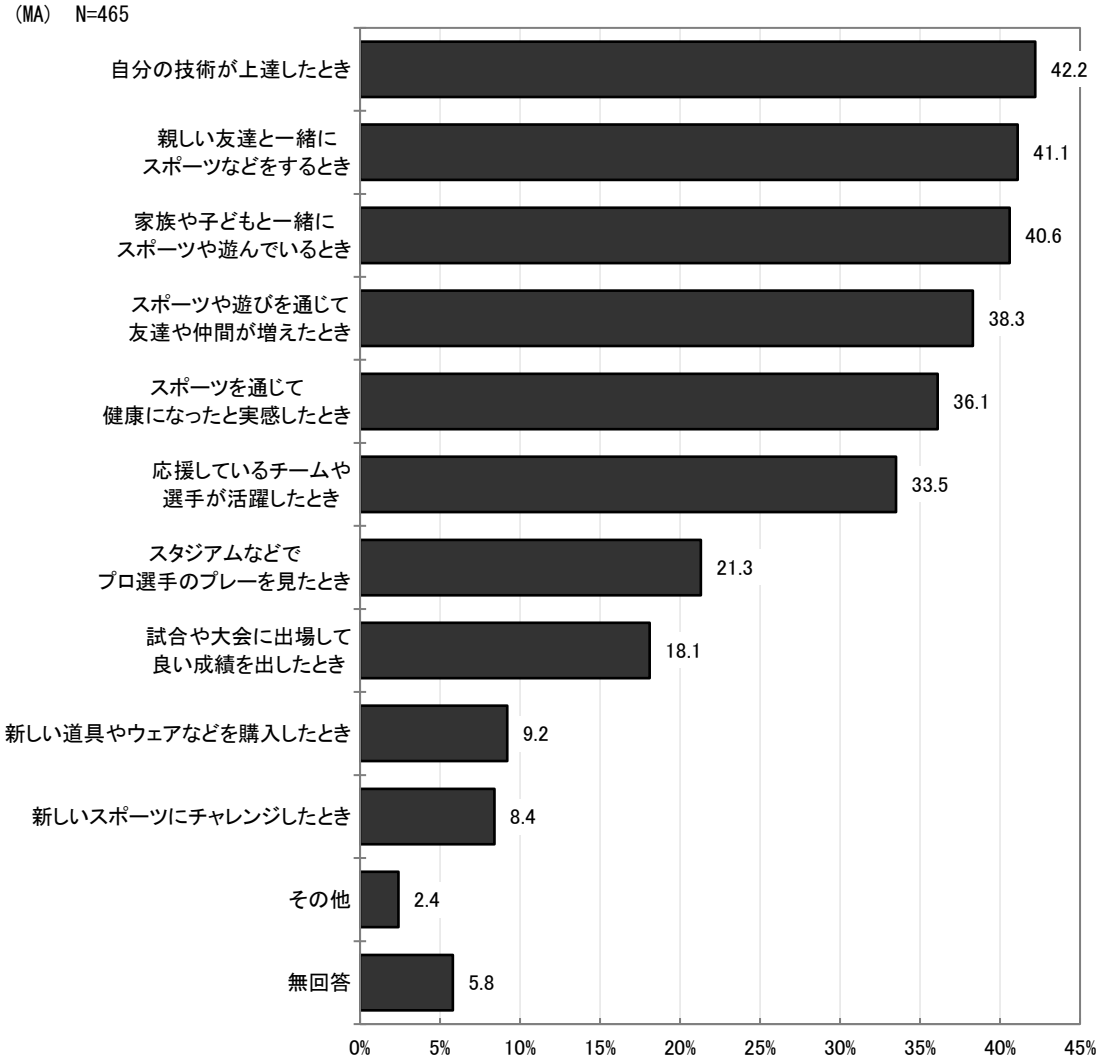

その他の内容	類似回答数
施設での筋トレ、風船バレー、ベンチサッカーなど	
スポーツを観戦した時	
テレビでカープの試合を見るのが楽しみ	
テレビで見る時	

【性別×Q7】(一部抜粋)

女性は「家族や子供と一緒にスポーツや遊んでいるとき」「親しい友達と一緒にスポーツをするとき」など性別で喜びを感じる瞬間に違いがみられます。

	全体 N=465	男性 N=201	女性 N=257
自分の技術が上達したとき	42.2	46.8	38.9
親しい友達と一緒にスポーツなどをするとき	41.1	39.8	42.4
家族や子どもと一緒にスポーツや遊んでいるとき	40.6	34.8	44.4
スポーツや遊びを通じて友達や仲間が増えたとき	38.3	40.8	36.6
スポーツを通じて健康になったと実感したとき	36.1	33.3	38.1
応援しているチームや選手が活躍したとき	33.5	32.8	33.5
スタジアムなどでプロ選手のプレーを見たとき	21.3	20.9	21.4
試合や大会に出場して良い成績を出したとき	18.1	21.4	15.2
新しい道具やウェアなどを購入したとき	9.2	8.5	9.7
新しいスポーツにチャレンジしたとき	8.4	8.0	8.6
その他	2.4	1.0	3.5
無回答	5.8	4.5	7.0

【年齢別×Q7】

若い年代では「自分の技術が上達したとき」や「親しい友達と一緒にスポーツをするとき」が高くなっています。年代が高くなると、喜びを感じることの割合が全体的に減少しますが、比較的「親しい友達と一緒にスポーツをするとき」や「スポーツを通じて健康になったと実感したとき」が高くなっています。

	全体 N=465	40歳未満 N=63	40歳以上 65歳未満 N=142	65歳以上 75歳未満 N=117	75歳以上 N=134
自分の技術が上達したとき	42.2	68.3	52.1	32.5	29.1
親しい友達と一緒に スポーツなどをするとき	41.1	54.0	45.1	35.0	37.3
家族や子どもと一緒に スポーツや遊んでいるとき	40.6	52.4	58.5	28.2	25.4
スポーツや遊びを通じて 友達や仲間が増えたとき	38.3	39.7	46.5	37.6	32.1
スポーツを通じて 健康になったと実感したとき	36.1	25.4	40.1	39.3	33.6
応援しているチームや 選手が活躍したとき	33.5	30.2	36.6	34.2	31.3
スタジアムなどで プロ選手のプレーを見たとき	21.3	22.2	31.0	17.1	14.9
試合や大会に出場して 良い成績を出したとき	18.1	27.0	23.2	12.0	14.9
新しい道具やウェアなどを購入したとき	9.2	17.5	13.4	7.7	3.0
新しいスポーツにチャレンジしたとき	8.4	15.9	11.3	6.0	3.7
その他	2.4	－	1.4	1.7	5.2
無回答	5.8	－	0.7	6.8	13.4

【地域別×Q7】

芸北地域では特に「応援しているチームや選手が活躍したとき」が高くなっています。

	全体 N=465	芸北地域 N=53	大朝地域 N=64	千代田地域 N=253	豊平地域 N=91
自分の技術が上達したとき	42.2	49.1	40.6	41.1	44.0
親しい友達と一緒にスポーツなどをするとき	41.1	43.4	35.9	39.5	48.4
家族や子どもと一緒にスポーツや遊んでいるとき	40.6	41.5	37.5	41.9	37.4
スポーツや遊びを通じて友達や仲間が増えたとき	38.3	34.0	43.8	38.3	38.5
スポーツを通じて健康になったと実感したとき	36.1	34.0	42.2	35.2	36.3
応援しているチームや選手が活躍したとき	33.5	43.4	26.6	34.8	29.7
スタジアムなどでプロ選手のプレーを見たとき	21.3	20.8	12.5	23.7	20.9
試合や大会に出場して良い成績を出したとき	18.1	17.0	14.1	18.2	22.0
新しい道具やウェアなどを購入したとき	9.2	7.5	12.5	8.7	9.9
新しいスポーツにチャレンジしたとき	8.4	11.3	1.6	10.3	5.5
その他	2.4	－	－	2.4	5.5
無回答	5.8	5.7	7.8	3.6	11.0

Q8　あなた自身は健康だと思いますか。(SA)

「まあまあ健康」が 56.4%で突出しています。「健康」が 21.7%、「あまり健康ではない」が 9.2%で続いています。

(SA)　N=465

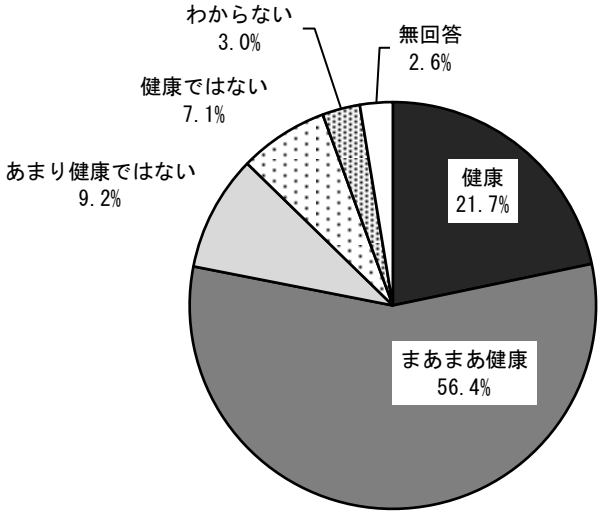

【年齢別×Q8】

40 歳以上では、年齢が高いほど、「健康」が高くなっています。

	全体 N=465	40歳未満 N=63	40歳以上 65歳未満 N=142	65歳以上 75歳未満 N=117	75歳以上 N=134
健康	21.7	30.2	19.0	20.5	21.6
まあまあ健康	56.3	60.3	57.7	58.1	50.7
あまり健康ではない	9.2	4.8	10.6	10.3	9.7
健康ではない	7.1	－	6.3	6.8	11.2
わからない	3.0	4.8	4.9	1.7	1.5
無回答	2.6	－	1.4	2.6	5.2

【地域別×Q8】

豊平地域では他の地域に比べて「健康」「まあまあ健康」を合わせた割合が低く、「健康ではない」が高くなっています。

	全体 N=465	芸北地域 N=53	大朝地域 N=64	千代田地域 N=253	豊平地域 N=91
健康	21.7	15.1	21.9	22.5	23.1
まあまあ健康	56.3	66.0	57.8	58.1	44.0
あまり健康ではない	9.2	1.9	9.4	10.7	9.9
健康ではない	7.1	7.5	7.8	5.5	11.0
わからない	3.0	3.8	1.6	2.4	5.5
無回答	2.6	5.7	1.6	0.8	6.6

Q9　あなたは自分の健康や体力の維持・増進に気をつけていますか。(SA)

「まあまあ気をつけている」が 48.0%で最も高く、次いで「普段から気をつけている」が 27.5%、「あまり気をつけていない」が 20.0%で続いています。

(SA)　N=465

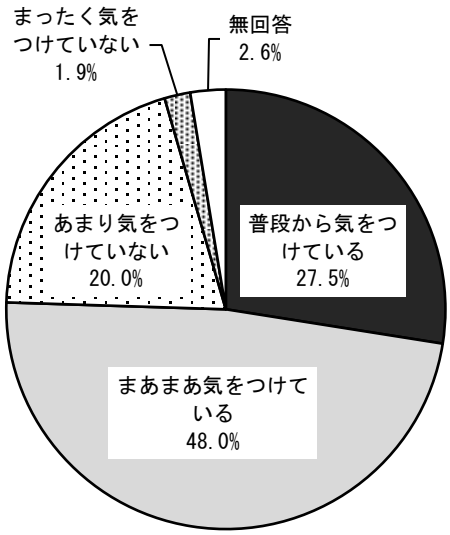

【年齢別×Q9】

65 歳以上では「普段から気をつけている」が高くなっています。

	全体 N=465	40歳未満 N=63	40歳以上 65歳未満 N=142	65歳以上 75歳未満 N=117	75歳以上 N=134
普段から気をつけている	27.5	15.9	14.8	29.1	46.3
まあまあ気をつけている	48.0	46.0	50.7	53.8	40.3
あまり気をつけていない	20.0	36.5	30.3	13.7	6.0
まったく気をつけていない	1.9	1.6	3.5	1.7	0.7
無回答	2.6	－	0.7	1.7	6.7

【地域別×Q9】

豊平地域では他の地域に比べて「普段から気をつけている」「まあまあ気をつけている」を合わせた割合が低くなっています。

	全体 N=465	芸北地域 N=53	大朝地域 N=64	千代田地域 N=253	豊平地域 N=91
普段から気をつけている	27.5	32.1	25.0	27.3	28.6
まあまあ気をつけている	48.0	45.3	53.1	51.0	36.3
あまり気をつけていない	20.0	13.2	18.8	19.8	25.3
まったく気をつけていない	1.9	1.9	1.6	1.6	3.3
無回答	2.6	7.5	1.6	0.4	6.6

Q10　あなたはスマートウォッチを知っていますか。(SA)

「知らない」が 43.9%で最も高く、次いで「周りに使っている人はいないが、広告やテレビ、ネット等の情報を見て知っている」が 28.6%、「周りに使っている人がいるので知っている」が 19.4%で続いています。

(SA)　N=465

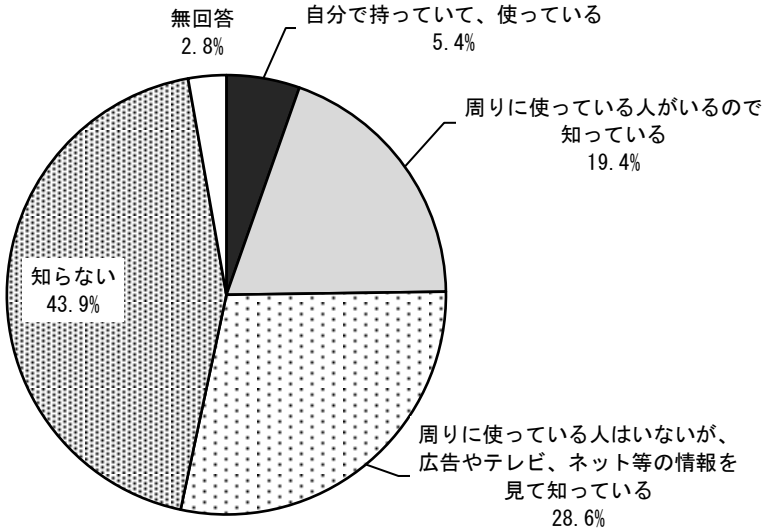

【年齢別×Q10】

年代が高いほど、認知が低くなっています。

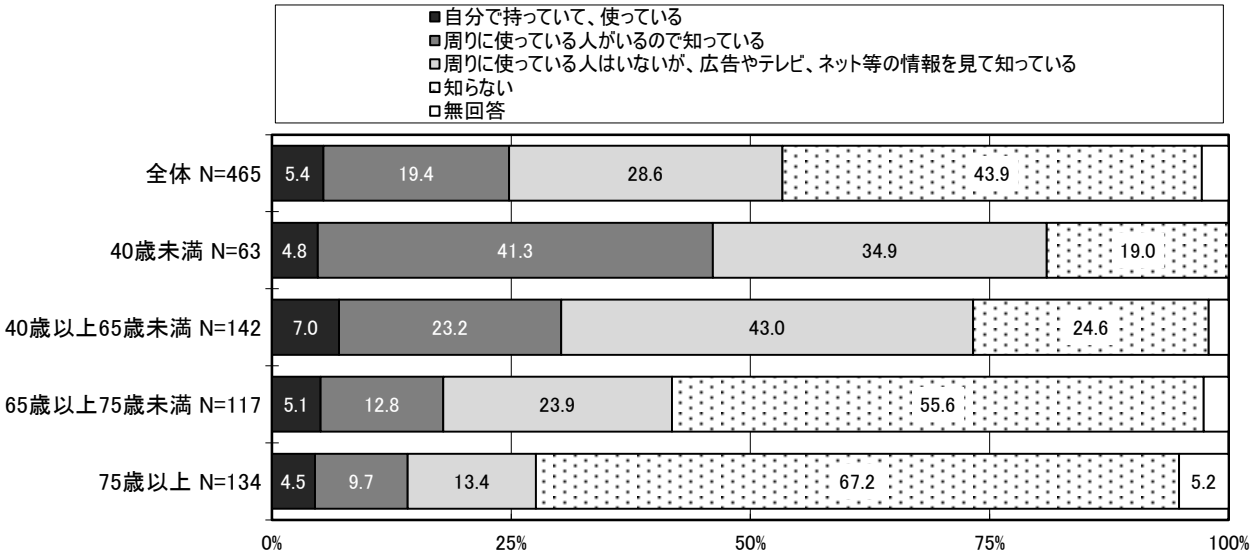

【地域別×Q10】

大朝地域では「自分で持っていて、使っている」が高くなっています。

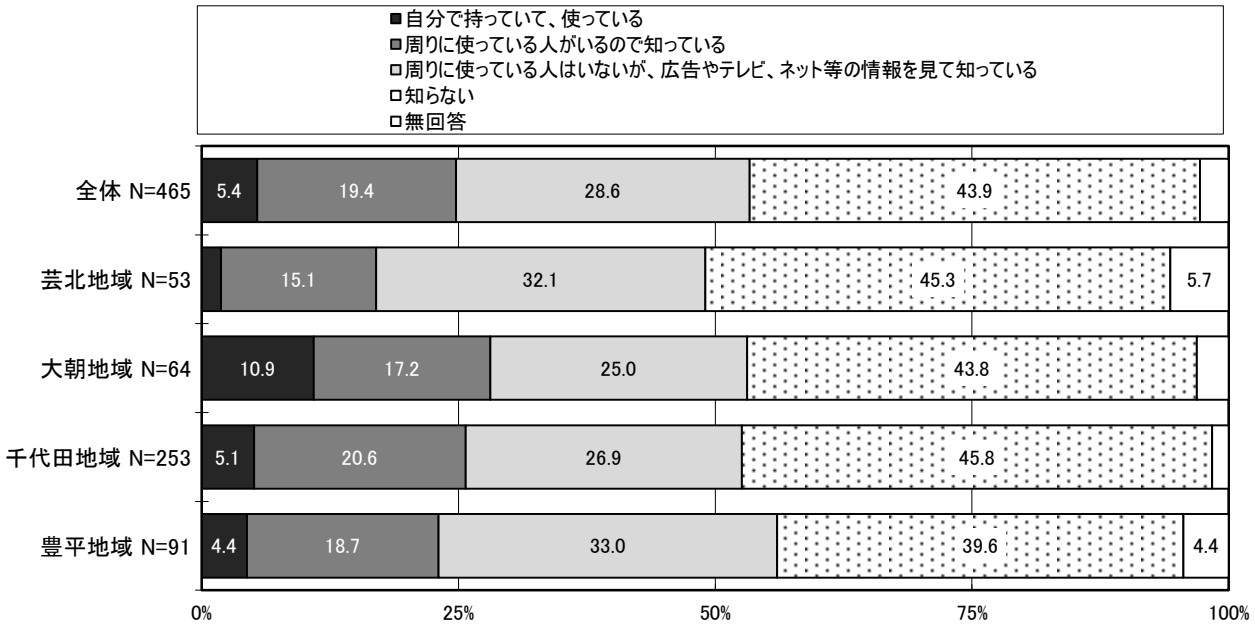

Q11 あなたが好き、もしくは興味のあるスポーツはなんですか。(MA)

「野球」が 49.5%で最も高くなっています。次いで「ウォーキング(散歩含む)」が 33.1%、「バレーボール」が 23.7%で続いています。

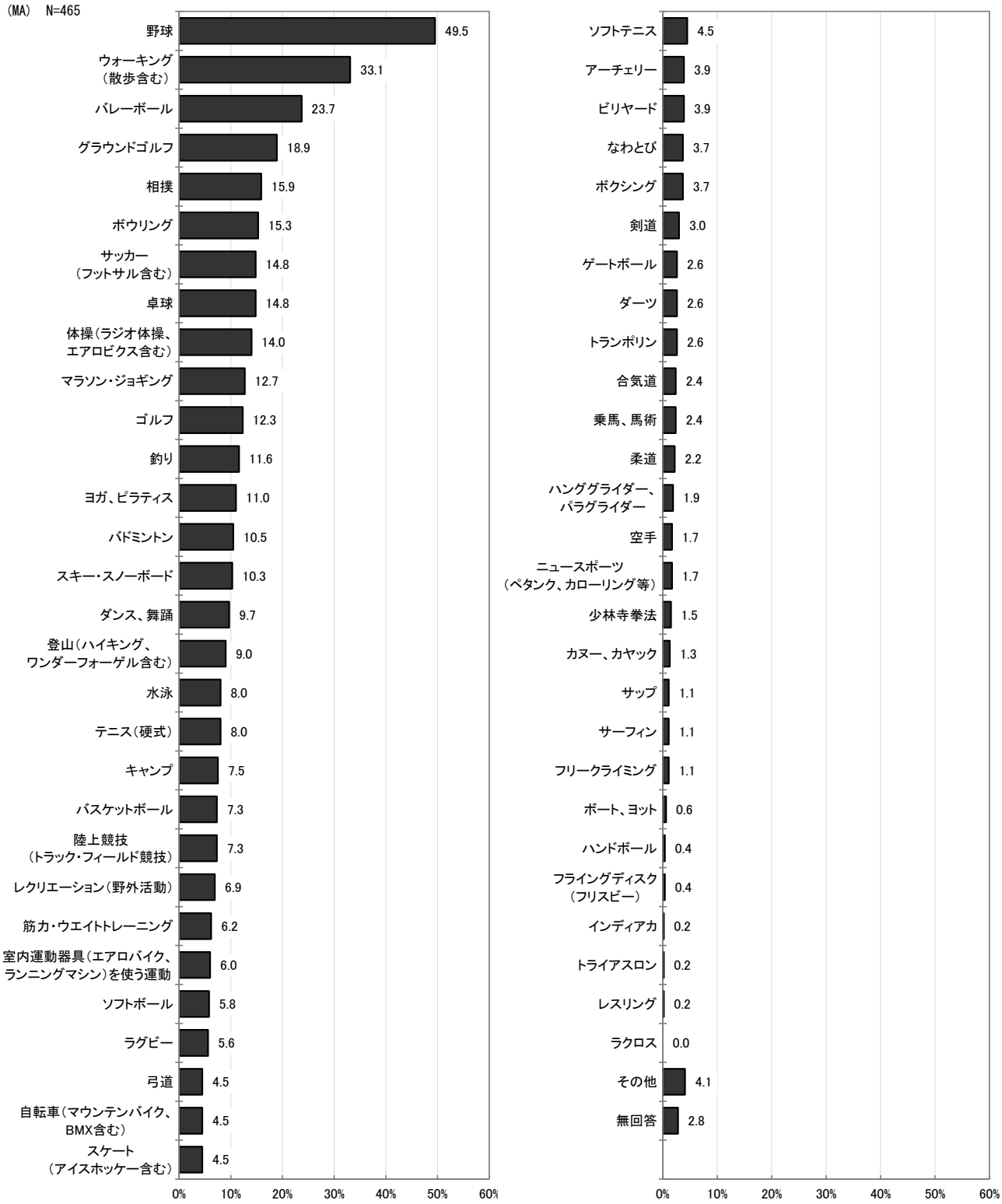

その他の内容	類似回答数
e スポーツ	
アメリカンフットボール	
駅伝	
エスキーテニス	
オートバイ競技	
元気クラブ	
けん玉	
スカッシュ	
バイクトライアル	
ビーチバレー	
ミニバレーボール	
モータースポーツ	
ラジオ体操	

【性別×Q11】(一部抜粋)

性別で興味のあるスポーツが異なっていることがわかります。

	全体 N=465	男性 N=201	女性 N=257
野球	49.5	58.7	43.2
ウォーキング(散歩含む)	33.1	25.4	39.3
バレーボール	23.7	10.9	32.7
グラウンドゴルフ	18.9	20.9	16.7
相撲	15.9	21.9	11.3
ボウリング	15.3	14.9	15.2
サッカー(フットサル含む)	14.8	21.9	9.3
卓球	14.8	12.4	16.7
体操(ラジオ体操、エアロビクス含む)	14.0	8.0	18.7
マラソン・ジョギング	12.7	14.9	10.9
ゴルフ	12.3	20.4	6.2
釣り	11.6	21.9	3.1
ヨガ、ピラティス	11.0	2.0	17.9

【年齢別×Q11】(一部抜粋)

若い年代の方が、多様なスポーツに興味を持っています。

	全体 N=465	40歳未満 N=63	40歳以上 65歳未満 N=142	65歳以上 75歳未満 N=117	75歳以上 N=134
野球	49.5	50.8	52.8	46.2	49.3
ウォーキング(散歩含む)	33.1	19.0	23.2	44.4	41.0
バレーボール	23.7	28.6	28.9	20.5	18.7
グラウンドゴルフ	18.9	－	2.8	30.8	33.6
相撲	15.9	1.6	7.7	17.1	29.9
ボウリング	15.3	15.9	16.9	22.2	6.7
サッカー(フットサル含む)	14.8	25.4	22.5	9.4	6.7
卓球	14.8	15.9	14.1	17.9	11.9
体操(ラジオ体操、エアロビクス含む)	14.0	4.8	9.9	18.8	19.4
マラソン・ジョギング	12.7	11.1	16.2	12.8	9.7
ゴルフ	12.3	4.8	11.3	19.7	11.2
釣り	11.6	4.8	10.6	12.0	15.7
ヨガ、ピラティス	11.0	19.0	16.9	8.5	2.2
バドミントン	10.5	22.2	14.1	6.8	3.7
スキー・スノーボード	10.3	23.8	12.7	6.0	4.5
ダンス、舞踊	9.7	19.0	12.0	6.0	4.5
登山(ハイキング、ワンダーフォーゲル含む)	9.0	7.9	10.6	13.7	3.7
水泳	8.0	9.5	7.7	8.5	6.7
テニス(硬式)	8.0	11.1	7.7	6.0	8.2
キャンプ	7.5	15.9	13.4	3.4	1.5
バスケットボール	7.3	17.5	10.6	6.0	0.7
陸上競技(トラック・フィールド競技)	7.3	6.3	7.0	9.4	6.0
レクリエーション(野外活動)	6.9	9.5	4.2	11.1	4.5
筋力・ウエイトトレーニング	6.2	15.9	9.2	2.6	2.2

【地域別×Q11】(一部抜粋)

芸北地域では特に「スキー・スノーボード」が高くなっています。

	全体 N=465	芸北地域 N=53	大朝地域 N=64	千代田地域 N=253	豊平地域 N=91
野球	49.5	49.1	43.8	54.2	41.8
ウォーキング(散歩含む)	33.1	28.3	34.4	35.6	28.6
バレーボール	23.7	20.8	26.6	26.1	16.5
グラウンドゴルフ	18.9	20.8	21.9	16.2	20.9
相撲	15.9	13.2	14.1	17.8	13.2
ボウリング	15.3	15.1	17.2	16.6	9.9
サッカー(フットサル含む)	14.8	7.5	17.2	16.2	14.3
卓球	14.8	7.5	10.9	15.8	18.7
体操(ラジオ体操、エアロビクス含む)	14.0	11.3	12.5	14.2	16.5
マラソン・ジョギング	12.7	9.4	4.7	15.8	12.1
ゴルフ	12.3	11.3	10.9	13.0	12.1
釣り	11.6	9.4	7.8	13.8	8.8
ヨガ、ピラティス	11.0	13.2	7.8	11.9	8.8
バドミントン	10.5	13.2	10.9	9.1	13.2
スキー・スノーボード	10.3	30.2	4.7	9.1	5.5
ダンス、舞踊	9.7	1.9	9.4	9.9	11.0
登山(ハイキング、ワンダーフォーゲル含む)	9.0	9.4	7.8	11.1	4.4
水泳	8.0	5.7	6.3	10.3	4.4
テニス(硬式)	8.0	7.5	7.8	9.1	5.5
キャンプ	7.5	5.7	3.1	9.1	7.7
バスケットボール	7.3	5.7	4.7	10.3	2.2
陸上競技(トラック・フィールド競技)	7.3	3.8	14.1	7.5	4.4

Q12 あなたは普段、運動不足を感じますか。(SA)

「大いに感じる」が 46.5%で最も高く、次いで「ある程度感じる」が 37.2%、「あまり感じない」が 11.6%で続いています。

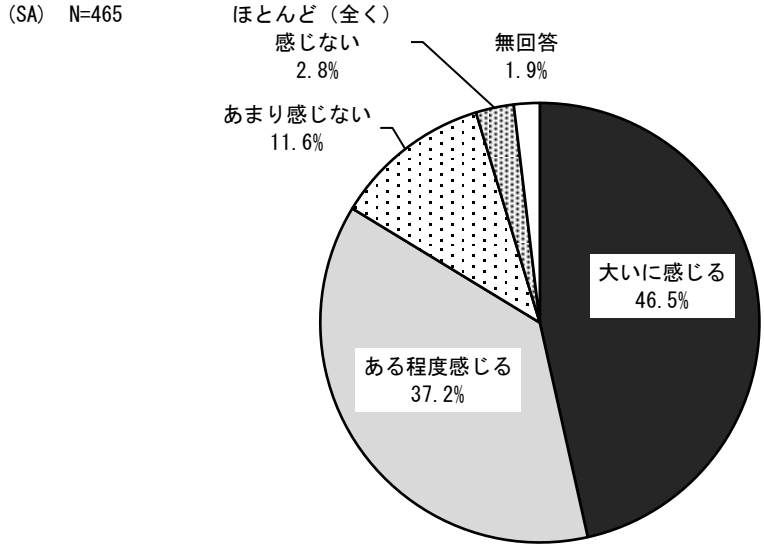

【年齢別×Q12】

40 歳以上 65 歳未満で「大いに感じる」が特に高くなっています。

	全体 N=465	40歳未満 N=63	40歳以上 65歳未満 N=142	65歳以上 75歳未満 N=117	75歳以上 N=134
大いに感じる	46.5	47.6	61.3	43.6	32.8
ある程度感じる	37.2	39.7	29.6	37.6	44.0
あまり感じない	11.6	7.9	4.9	16.2	16.4
ほとんど（全く）感じない	2.8	4.8	2.1	2.6	2.2
無回答	1.9	－	2.1	－	4.5

【地域別×Q12】

豊平地域では他の地域に比べて「大いに感じる」が高くなっています。

	全体 N=465	芸北地域 N=53	大朝地域 N=64	千代田地域 N=253	豊平地域 N=91
大いに感じる	46.5	47.2	51.6	48.2	38.5
ある程度感じる	37.2	39.6	35.9	36.4	38.5
あまり感じない	11.6	9.4	10.9	11.1	15.4
ほとんど（全く）感じない	2.8	－	1.6	2.0	6.6
無回答	1.9	3.8	－	2.4	1.1

Q13　あなたは普段、スポーツをしていますか。（SA）

「していない」が 63.0%を占めています。

（SA）　N=465

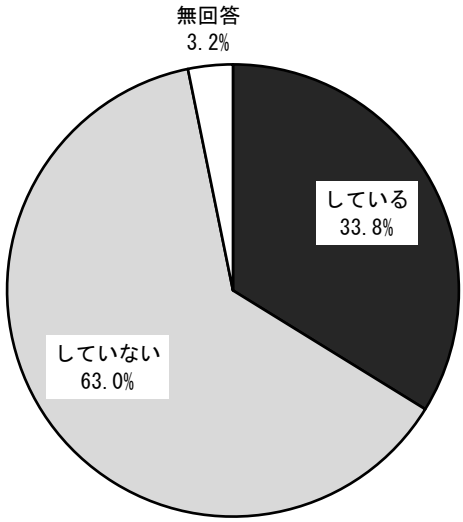

【年齢別×Q13】

65 歳以上の方が比較的「していない」が低くなっています。

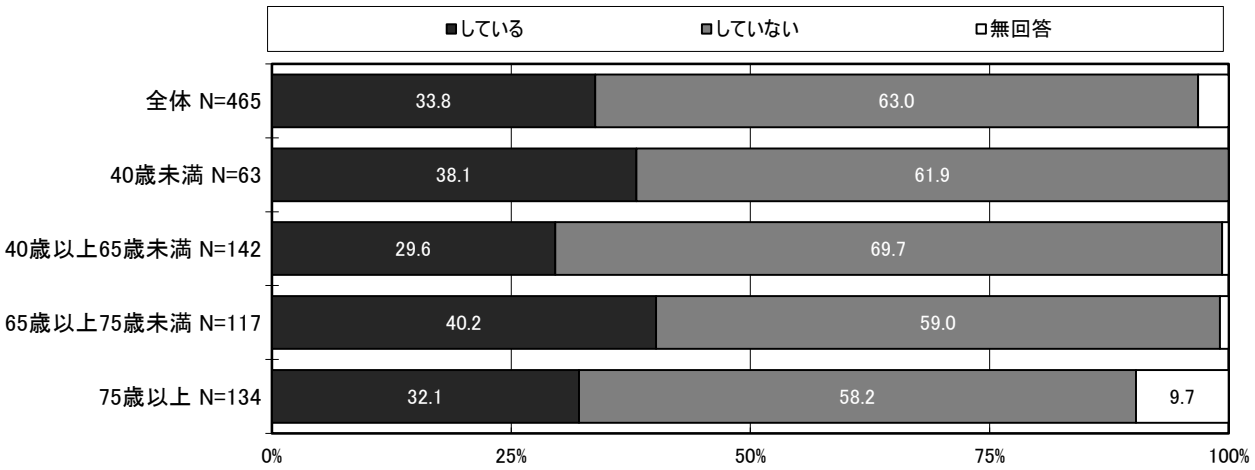

Q14 どのくらいの頻度でスポーツをしていますか。(SA)

「週に2～3回」が 28.0%で最も高くなっています。次いで「週に1回程度」が 22.9%、「月に1～2回程度」が 20.4%で続いています。

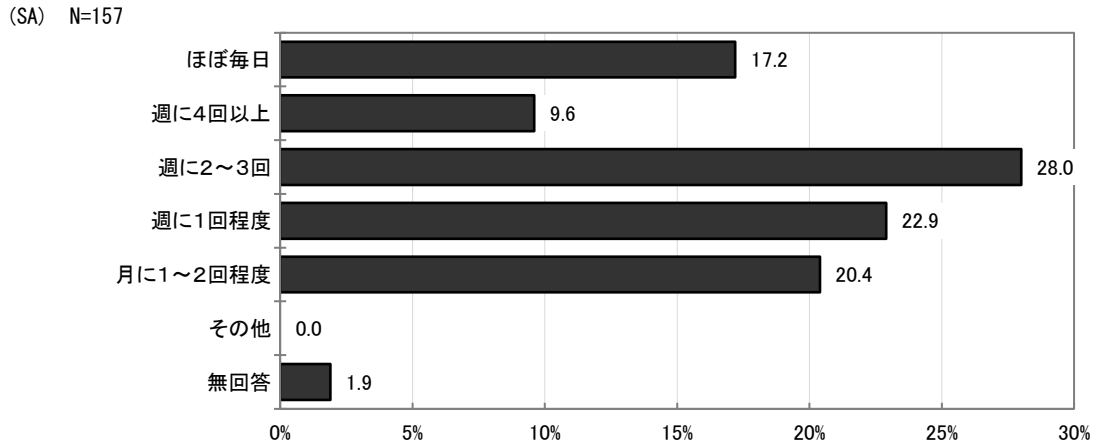

その他の内容	類似回答数
買い物	
時間がない	
農業がスポーツになっている	
晴れの日毎日	
ほとんどしていない	

【性別×Q14】(一部抜粋)

女性は男性に比べて「週に1回程度」が高く、「月に1～2回程度」が低くなっています。

	全体 N=157	男性 N=73	女性 N=83
ほぼ毎日	17.2	19.2	14.5
週に4回以上	9.6	9.6	9.6
週に2～3回	28.0	31.5	25.3
週に1回程度	22.9	9.6	34.9
月に1～2回程度	20.4	27.4	14.5
その他	－	－	－
無回答	1.9	2.7	1.2

【年齢別×Q14】

「ほぼ毎日」を除いて、比較的高い年代の方が、スポーツをする頻度が多い傾向がみられます。

	全体 N=157	40歳未満 N=24	40歳以上65歳未満 N=42	65歳以上75歳未満 N=47	75歳以上 N=43
ほぼ毎日	17.2	20.8	14.3	14.9	18.6
週に4回以上	9.6	4.2	2.4	19.1	9.3
週に2～3回	28.0	20.8	23.8	34.0	30.2
週に1回程度	22.9	37.5	33.3	14.9	14.0
月に1～2回程度	20.4	16.7	26.2	12.8	25.6
その他	－	－	－	－	－
無回答	1.9	－	－	4.3	2.3

【地域別×Q14】

芸北地域、大朝地域は、千代田地域、豊平地域に比べて運動頻度が高い傾向がみられます。

	全体 N=465	芸北地域 N=53	大朝地域 N=64	千代田地域 N=253	豊平地域 N=91
ほぼ毎日	17.2	21.1	24.0	16.3	9.4
週に4回以上	9.6	15.8	12.0	7.5	9.4
週に2～3回	28.0	26.3	36.0	27.5	25.0
週に1回程度	22.9	15.8	12.0	25.0	31.3
月に1～2回程度	20.4	21.1	16.0	21.3	21.9
その他	－	－	－	－	－
無回答	1.9	－	－	2.5	3.1

Q15 あなたが運動やスポーツをする理由は何ですか。(MA)

「健康や体力の維持・増進のため」が 73.2%で最も高くなっています。次いで「運動不足解消のため」が45.2%、「気分転換、気晴らしのため」が 40.1%で続いています。

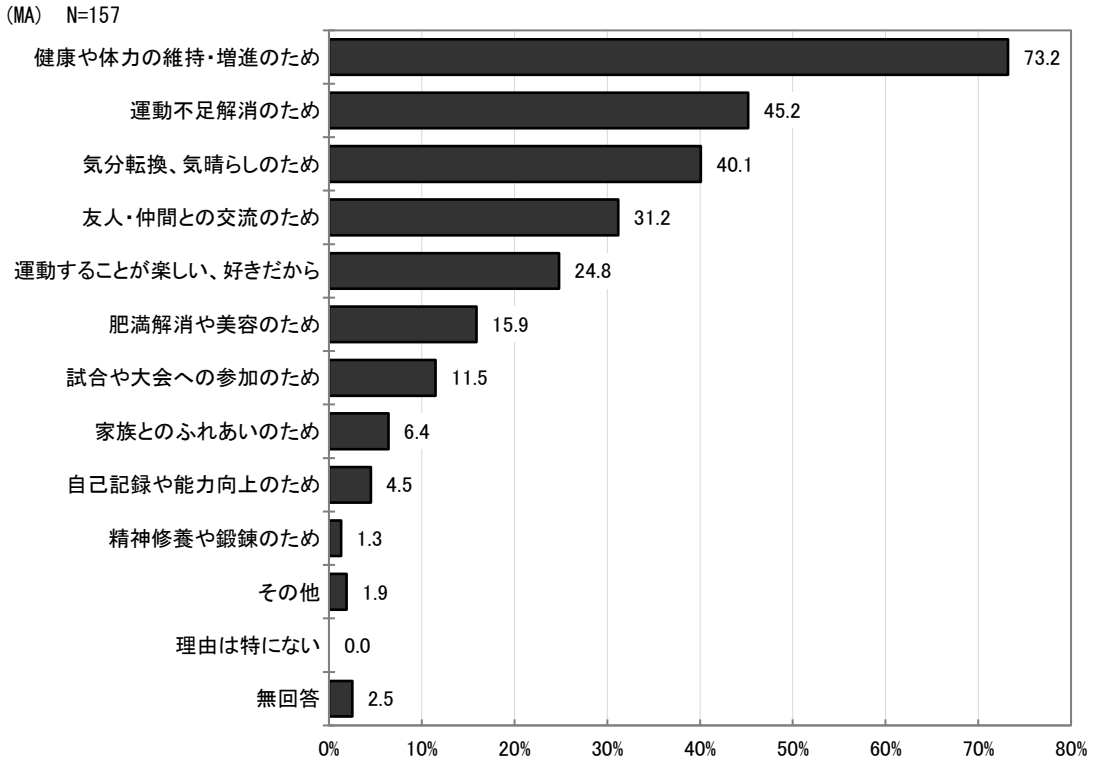

その他の内容	類似回答数
仕事として	
部活	

【性別×Q15】(一部抜粋)

女性は男性に比べて「運動不足解消のため」「運動することが楽しい、好きだから」が高くなっており、特に「肥満解消や美容のため」が高くなっています。

	全体 N=157	男性 N=73	女性 N=83
健康や体力の維持・増進のため	73.2	72.6	74.7
運動不足解消のため	45.2	39.7	50.6
気分転換、気晴らしのため	40.1	41.1	39.8
友人・仲間との交流のため	31.2	30.1	32.5
運動することが楽しい、好きだから	24.8	21.9	27.7
肥満解消や美容のため	15.9	9.6	21.7
試合や大会への参加のため	11.5	13.7	9.6
家族とのふれあいのため	6.4	6.8	4.8
自己記録や能力向上のため	4.5	9.6	−
精神修養や鍛錬のため	1.3	2.7	−
その他	1.9	1.4	2.4
理由は特にない	−	−	−
無回答	2.5	1.4	3.6

【年齢別×Q15】

65 歳未満では「気分転換、気晴らしのため」が比較的高くなっています。40 歳未満では「運動することが楽しい、好きだから」が高くなっています。

	全体 N=157	40歳未満 N=24	40歳以上 65歳未満 N=42	65歳以上 75歳未満 N=47	75歳以上 N=43
健康や体力の維持・増進のため	73.2	50.0	66.7	85.1	81.4
運動不足解消のため	45.2	33.3	38.1	57.4	46.5
気分転換、気晴らしのため	40.1	45.8	54.8	42.6	20.9
友人・仲間との交流のため	31.2	25.0	31.0	27.7	39.5
運動することが楽しい、好きだから	24.8	41.7	21.4	27.7	16.3
肥満解消や美容のため	15.9	16.7	26.2	14.9	7.0
試合や大会への参加のため	11.5	16.7	11.9	8.5	11.6
家族とのふれあいのため	6.4	8.3	11.9	2.1	2.3
自己記録や能力向上のため	4.5	4.2	−	6.4	7.0
精神修養や鍛錬のため	1.3	−	−	2.1	2.3
その他	1.9	4.2	2.4	2.1	−
理由は特にない	−	−	−	−	−
無回答	2.5	−	−	4.3	4.7

【地域別×Q15】

芸北地域では「運動不足解消のため」「家族とのふれあいのため」が高くなっています。大朝地域では「肥満解消や美容のため」が高くなっています。

	全体 N=465	芸北地域 N=53	大朝地域 N=64	千代田地域 N=253	豊平地域 N=91
健康や体力の維持・増進のため	73.2	78.9	80.0	75.0	62.5
運動不足解消のため	45.2	63.2	44.0	46.3	34.4
気分転換、気晴らしのため	40.1	47.4	48.0	41.3	28.1
友人・仲間との交流のため	31.2	31.6	28.0	30.0	37.5
運動することが楽しい、好きだから	24.8	21.1	12.0	25.0	37.5
肥満解消や美容のため	15.9	10.5	24.0	17.5	9.4
試合や大会への参加のため	11.5	15.8	12.0	8.8	15.6
家族とのふれあいのため	6.4	21.1	－	3.8	6.3
自己記録や能力向上のため	4.5	－	8.0	3.8	6.3
精神修養や鍛錬のため	1.3	－	4.0	1.3	－
その他	1.9	－	－	2.5	3.1
理由は特にない	－	－	－	－	－
無回答	2.5	－	4.0	1.3	6.3

Q16 だれとスポーツをすることが多くありますか。(MA)

「自分一人」が 39.5%で最も高くなっています。次いで「友人」が 35.0%、「同じ地域に住む人」が 26.1%で続いています。

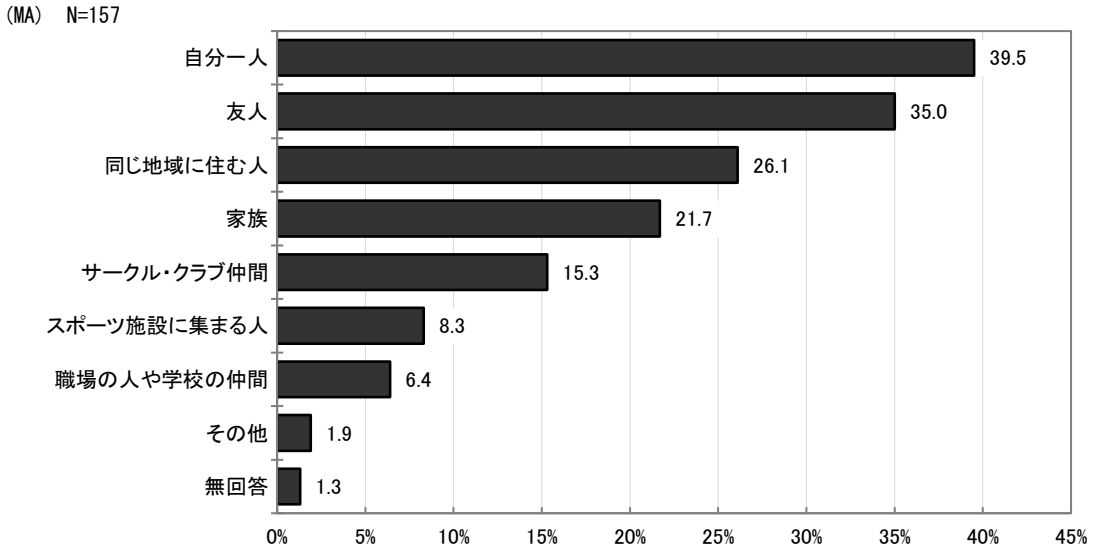

その他の内容	類似回答数
犬	
グループ(料理、カラオケの)の友人たち	
デイサービス	

【性別×Q16】(一部抜粋)

女性は男性に比べて「自分一人」や「友人」が低く、「同じ地域に住む人」や「サークル・クラブ仲間」が高くなっています。

	全体 N=157	男性 N=73	女性 N=83
自分一人	39.5	50.7	28.9
友人	35.0	45.2	26.5
同じ地域に住む人	26.1	23.3	28.9
家族	21.7	21.9	21.7
サークル・クラブ仲間	15.3	4.1	25.3
スポーツ施設に集まる人	8.3	8.2	8.4
職場の人や学校の仲間	6.4	9.6	3.6
その他	1.9	1.4	2.4
無回答	1.3	−	2.4

【年齢別×Q16】

高い年代では「同じ地域に住む人」が高く、若い年代では「家族」や「サークル・クラブ仲間」「職場の人や学校の仲間」が高くなっています。

	全体 N=157	40歳未満 N=24	40歳以上 65歳未満 N=42	65歳以上 75歳未満 N=47	75歳以上 N=43
自分一人	39.5	41.7	40.5	40.4	34.9
友人	35.0	33.3	33.3	31.9	41.9
同じ地域に住む人	26.1	4.2	16.7	34.0	39.5
家族	21.7	25.0	31.0	23.4	9.3
サークル・クラブ仲間	15.3	25.0	11.9	12.8	16.3
スポーツ施設に集まる人	8.3	8.3	2.4	10.6	11.6
職場の人や学校の仲間	6.4	16.7	11.9	−	2.3
その他	1.9	−	2.4	−	4.7
無回答	1.3	−	−	2.1	2.3

【地域別×Q16】

芸北地域では特に「自分一人」「家族」が高くなっています。豊平地域では特に「サークル・クラブ仲間」が高くなっています。

	全体 N=465	芸北地域 N=53	大朝地域 N=64	千代田地域 N=253	豊平地域 N=91
自分一人	39.5	57.9	40.0	37.5	31.3
友人	35.0	21.1	48.0	30.0	46.9
同じ地域に住む人	26.1	31.6	20.0	26.3	28.1
家族	21.7	36.8	24.0	21.3	12.5
サークル・クラブ仲間	15.3	10.5	12.0	11.3	31.3
スポーツ施設に集まる人	8.3	10.5	8.0	8.8	6.3
職場の人や学校の仲間	6.4	−	4.0	10.0	3.1
その他	1.9	−	4.0	2.5	−
無回答	1.3	−	4.0	1.3	−

Q17 どこでスポーツをすることが多くありますか。(MA)

「自宅及び近くの公園」が 42.0%で最も高くなっています。次いで「公共のスポーツ施設」が 31.2%、「その他」が 24.2%で続いています。

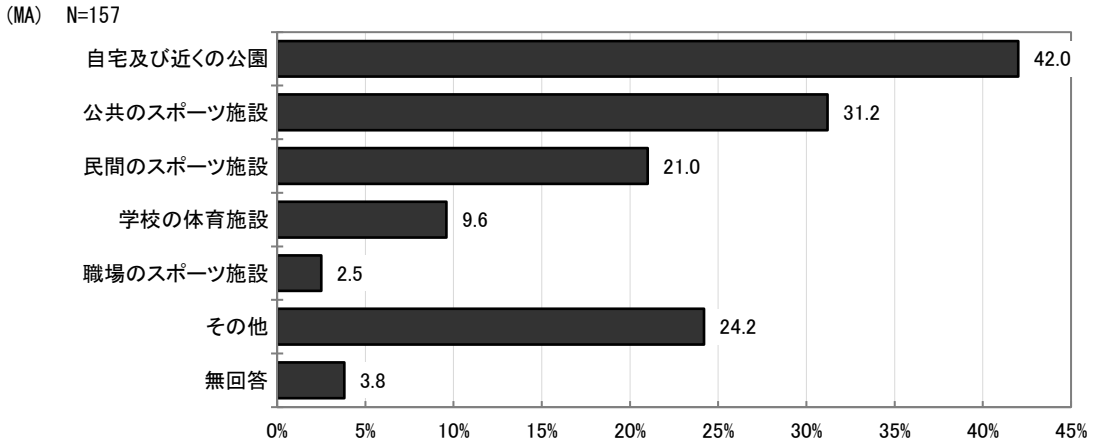

その他の内容	類似回答数
集会所	8
会館	4
道路	4
ウォーキング	3
公民館	2
近くの道路	2
家	
海	
海、山	
家庭(体操)	
近所をウォーキング	
ゴルフ場	
職場のフロア	
センター講堂(集会所)	
近くの農道	
地区センター	
福祉センター、健康館など	
文化ホール	
歩道	
道、山道	
友人宅	
老人ホーム	

【年齢別×Q17】

高い年代では「自宅及び近くの公園」が高く、若い年代では「公共のスポーツ施設」が高くなっています。また、40 歳未満を除いて、「その他」も比較的高くなっています。

	全体 N=157	40歳未満 N=24	40歳以上 65歳未満 N=42	65歳以上 75歳未満 N=47	75歳以上 N=43
自宅及び近くの公園	42.0	37.5	33.3	51.1	41.9
公共のスポーツ施設	31.2	50.0	33.3	31.9	18.6
民間のスポーツ施設	21.0	29.2	26.2	8.5	25.6
学校の体育施設	9.6	20.8	11.9	4.3	7.0
職場のスポーツ施設	2.5	－	7.1	2.1	－
その他	24.2	－	26.2	29.8	30.2
無回答	3.8	－	－	8.5	4.7

【地域別×Q17】

大朝地域では、他の地域に比べて「自宅及び近くの公園」が低く、「公共のスポーツ施設」が高くなっています。

	全体 N=157	芸北地域 N=19	大朝地域 N=25	千代田地域 N=80	豊平地域 N=32
自宅及び近くの公園	42.0	57.9	32.0	41.3	40.6
公共のスポーツ施設	31.2	26.3	48.0	26.3	34.4
民間のスポーツ施設	21.0	15.8	20.0	23.8	18.8
学校の体育施設	9.6	10.5	20.0	8.8	3.1
職場のスポーツ施設	2.5	－	8.0	1.3	3.1
その他	24.2	36.8	24.0	21.3	25.0
無回答	3.8	－	4.0	2.5	9.4

Q18　あなたが特によくするスポーツは何ですか。(MA)

「ウォーキング(散歩含む)」が 46.5%で突出しています。「体操(ラジオ体操、エアロビクス含む)」が 24.2%、「グラウンドゴルフ」が 18.5%で続いています。

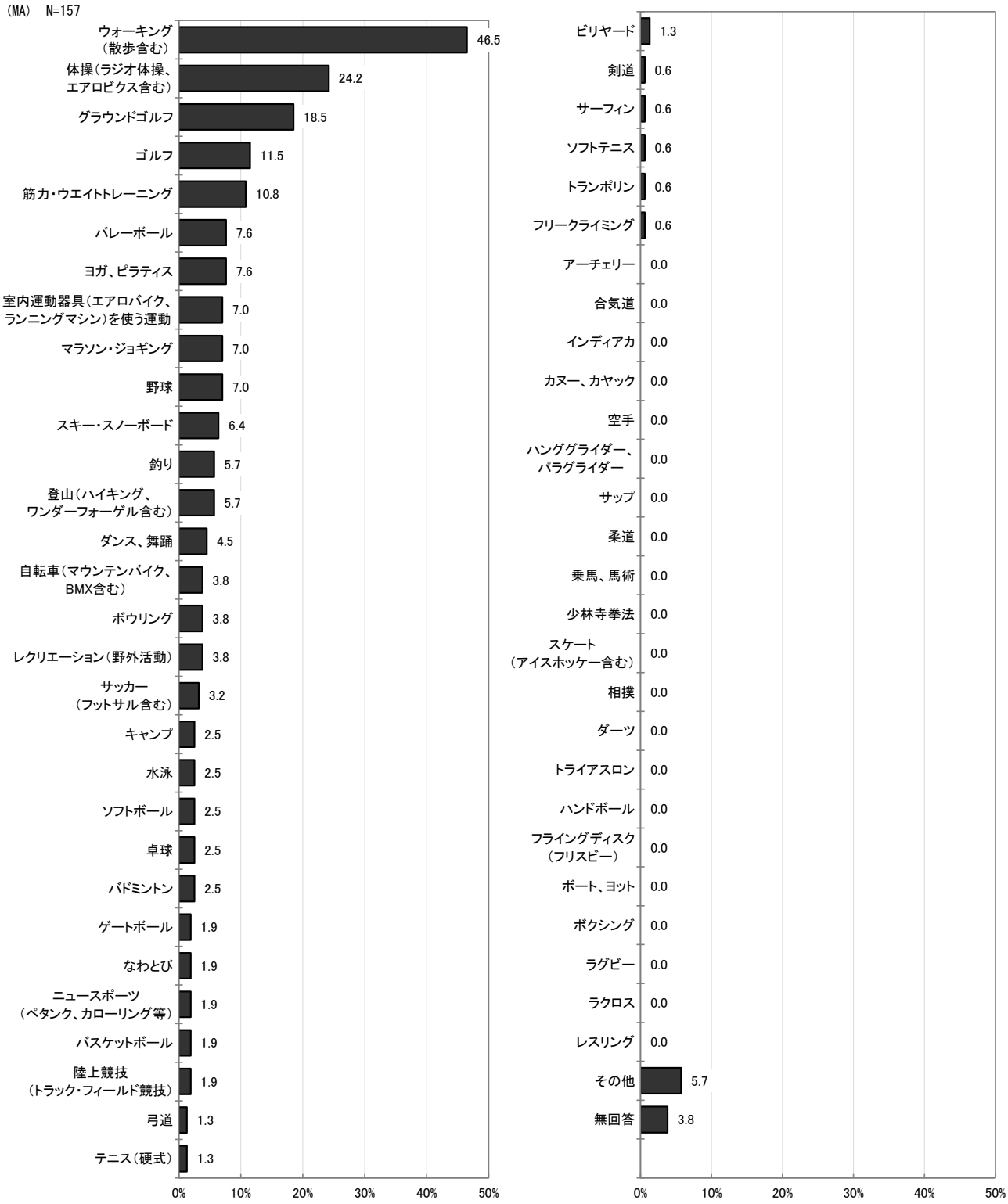

その他の内容	類似回答数
犬と一緒に散歩	
元気体操、元気塾でできる軽い運動	
けん玉	
スポーツ吹き矢	
農作業	
徘徊	
ミニバレー	
ラジオ体操	

【性別×Q18】(一部抜粋)

性別を問わず実践されているスポーツは「ウォーキング(散歩含む)」「室内運動器具(エアロバイク、ランニングマシン)を使う運動」となっており、そのほかのスポーツは性別で大きな差がみられます。

	全体 N=157	男性 N=73	女性 N=83
ウォーキング(散歩含む)	46.5	45.2	48.2
体操(ラジオ体操、エアロビクス含む)	24.2	17.8	30.1
グラウンドゴルフ	18.5	26.0	12.0
ゴルフ	11.5	21.9	2.4
筋力・ウエイトトレーニング	10.8	19.2	3.6
バレーボール	7.6	1.4	13.3
ヨガ、ピラティス	7.6	1.4	13.3
室内運動器具(エアロバイク、ランニングマシン)を使う運動	7.0	6.8	7.2
マラソン・ジョギング	7.0	13.7	1.2
野球	7.0	15.1	−

【年齢別×Q18】(一部抜粋)

40 歳未満では多様なスポーツが均一に高くなっています。40 歳以上 65 歳未満では「ウォーキング(散歩含む)」に次いで「ヨガ・ピラティス」が高くなっています。

	全体 N=157	40歳未満 N=24	40歳以上65歳未満 N=42	65歳以上75歳未満 N=47	75歳以上 N=43
ウォーキング(散歩含む)	46.5	20.8	35.7	68.1	48.8
体操(ラジオ体操、エアロビクス含む)	24.2	−	11.9	38.3	34.9
グラウンドゴルフ	18.5	−	2.4	25.5	37.2
ゴルフ	11.5	4.2	14.3	17.0	7.0
筋力・ウエイトトレーニング	10.8	20.8	14.3	8.5	4.7
バレーボール	7.6	16.7	14.3	2.1	2.3
ヨガ、ピラティス	7.6	8.3	16.7	6.4	−
室内運動器具(エアロバイク、ランニングマシン)を使う運動	7.0	−	9.5	6.4	9.3
マラソン・ジョギング	7.0	20.8	4.8	6.4	2.3
野球	7.0	25.0	7.1	2.1	2.3
スキー・スノーボード	6.4	20.8	4.8	4.3	2.3

【地域別×Q18】(一部抜粋)

芸北地域では他の地域に比べて「体操(ラジオ体操、エアロビクス含む)」や「筋力・ウエイトトレーニング」「スキー・スノーボード」「登山(ハイキング、ワンダーフォーゲル含む)」が高くなっています。

	全体 N=465	芸北地域 N=53	大朝地域 N=64	千代田地域 N=253	豊平地域 N=91
ウォーキング(散歩含む)	46.5	52.6	44.0	48.8	40.6
体操(ラジオ体操、エアロビクス含む)	24.2	36.8	24.0	23.8	18.8
グラウンドゴルフ	18.5	15.8	28.0	16.3	18.8
ゴルフ	11.5	5.3	8.0	13.8	12.5
筋力・ウエイトトレーニング	10.8	21.1	12.0	10.0	6.3
バレーボール	7.6	5.3	8.0	8.8	6.3
ヨガ、ピラティス	7.6	5.3	16.0	7.5	3.1
室内運動器具(エアロバイク、ランニングマシン)を使う運動	7.0	−	12.0	5.0	12.5
マラソン・ジョギング	7.0	5.3	−	8.8	9.4
野球	7.0	−	−	11.3	6.3
スキー・スノーボード	6.4	21.1	4.0	3.8	6.3
釣り	5.7	5.3	12.0	3.8	6.3
登山(ハイキング、ワンダーフォーゲル含む)	5.7	15.8	4.0	3.8	6.3
ダンス、舞踊	4.5	−	−	3.8	12.5
自転車(マウンテンバイク、BMX含む)	3.8	−	4.0	6.3	−
ボウリング	3.8	5.3	4.0	3.8	3.1
レクリエーション(野外活動)	3.8	−	4.0	3.8	6.3
サッカー(フットサル含む)	3.2	5.3	−	3.8	3.1
キャンプ	2.5	−	4.0	3.8	−
水泳	2.5	−	8.0	2.5	−
ソフトボール	2.5	10.5	−	1.3	3.1
卓球	2.5	10.5	−	2.5	−
バドミントン	2.5	5.3	4.0	1.3	3.1
ゲートボール	1.9	10.5	4.0	−	−

Q19 あなたが運動やスポーツをしていない理由は何ですか。(MA)

「仕事や家事・育児等で忙しくて時間がないから」が 40.6%で最も高くなっています。次いで「体力に自信がないから」が 34.1%で続いています。

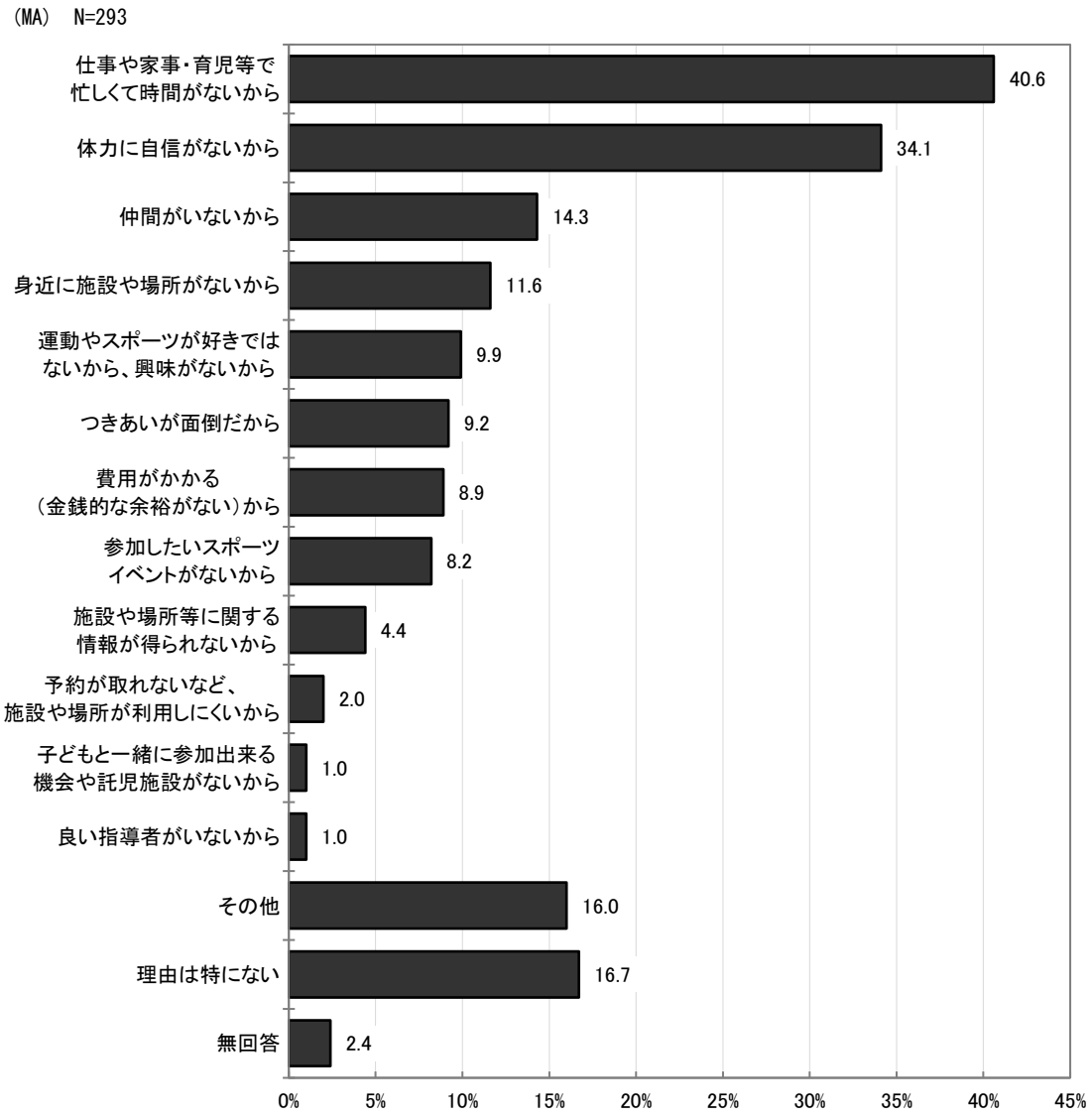

その他の内容	類似回答数
高齢の為	7
病気の為	5
コロナの為	4
足が痛い	
足などに障がいを持っている	
圧迫骨折をしている為	
大勢でスポーツできない(コロナ)	
家族の介護があるので	
体が弱い	

その他の内容	類似回答数
関節の痛み	
ケガや病気になりできない	
高齢と主人の介護	
高齢の為散歩する程度で良い	
高齢の為特にスポーツしたいとは思わない	
高齢の為畑仕事を気ままにしている	
股関節の病気、障がいがある為	
子どもの頃は戦争中でスポーツどころではなかった。その後も生きて行くだけで一生懸命で、スポーツをする余裕などどこにもなかった	
仕事をしながら体を動かすようにしているから	
疾患がある為不得意	
身体障がい者になった為	
スポーツをする時間はほぼ農業をして歩き回っている	
体調が悪い	
妊娠中だから	
農作業の草刈りなどで体を使うから	
膝が痛いから	
膝と手首を骨折して今治療中	
病気治療後から体を動かすと痛いところがある	
他の趣味ができたから	
昔はしていたが今は足腰が痛いから	
目をケガした為	
やりたい気持ちはあるが、やるところまではいかない。他にやることがある	
やろうと思っても気が進まない	
腰痛で歩くことも難しい	

【年齢別×Q19】

65 歳未満で「仕事や家事・育児等で忙しくて時間がないから」が高くなっており、40 歳以上で「タイ旅行に自信がないから」が高くなっています。

	全体 N=293	40歳未満 N=39	40歳以上 65歳未満 N=99	65歳以上 75歳未満 N=69	75歳以上 N=78
仕事や家事・育児等で 忙しくて時間がないから	40.6	69.2	62.6	27.5	9.0
体力に自信がないから	34.1	7.7	34.3	37.7	47.4
仲間がいないから	14.3	23.1	11.1	15.9	11.5
身近に施設や場所がないから	11.6	17.9	10.1	14.5	6.4
運動やスポーツが好きでは ないから、興味がないから	9.9	7.7	7.1	17.4	9.0
つきあいが面倒だから	9.2	5.1	11.1	8.7	7.7
費用がかかる （金銭的な余裕がない）から	8.9	7.7	19.2	1.4	2.6
参加したいスポーツ イベントがないから	8.2	17.9	8.1	10.1	1.3
施設や場所等に関する 情報が得られないから	4.4	10.3	7.1	1.4	1.3
予約が取れないなど、 施設や場所が利用しにくいから	2.0	5.1	3.0	1.4	－
子どもと一緒に参加出来る 機会や託児施設がないから	1.0	5.1	1.0	－	－
良い指導者がいないから	1.0	－	－	1.4	2.6
その他	16.0	7.7	11.1	13.0	29.5
理由は特にない	16.7	17.9	9.1	26.1	17.9
無回答	2.4	2.6	－	4.3	3.8

【地域別×Q19】

芸北地域では「費用がかかる（金銭的な余裕がない）から」が高くなっています。大朝地域では「体力に自信がないから」が高くなっています。千代田地域では「仕事や家事・育児等で忙しくて時間がないから」が高くなっています。

	全体 N=465	芸北地域 N=53	大朝地域 N=64	千代田地域 N=253	豊平地域 N=91
仕事や家事・育児等で忙しくて時間がないから	40.6	36.4	33.3	44.1	36.8
体力に自信がないから	34.1	33.3	46.2	34.8	26.3
仲間がいないから	14.3	12.1	17.9	13.7	15.8
身近に施設や場所がないから	11.6	9.1	10.3	11.8	12.3
運動やスポーツが好きではないから、興味がないから	9.9	3.0	10.3	11.8	8.8
つきあいが面倒だから	9.2	－	－	11.8	12.3
費用がかかる（金銭的な余裕がない）から	8.9	18.2	7.7	6.8	10.5
参加したいスポーツイベントがないから	8.2	6.1	12.8	7.5	8.8
施設や場所等に関する情報が得られないから	4.4	－	2.6	6.2	3.5
予約が取れないなど、施設や場所が利用しにくいから	2.0	3.0	2.6	1.9	1.8
子どもと一緒に参加出来る機会や託児施設がないから	1.0	6.1	－	0.6	－
良い指導者がいないから	1.0	－	－	1.2	1.8
その他	16.0	21.2	7.7	15.5	19.3
理由は特にない	16.7	15.2	15.4	18.0	15.8
無回答	2.4	3.0	2.6	2.5	1.8

Q20 あなたが運動やスポーツをするために必要なことは何ですか。(MA)

「体力や健康面の不安の解消」が 35.2%で最も高くなっています。次いで「一人で気軽にできる競技や環境」が 32.4%、「近所など、通いやすい運動できる場所」が 30.4%で続いています。

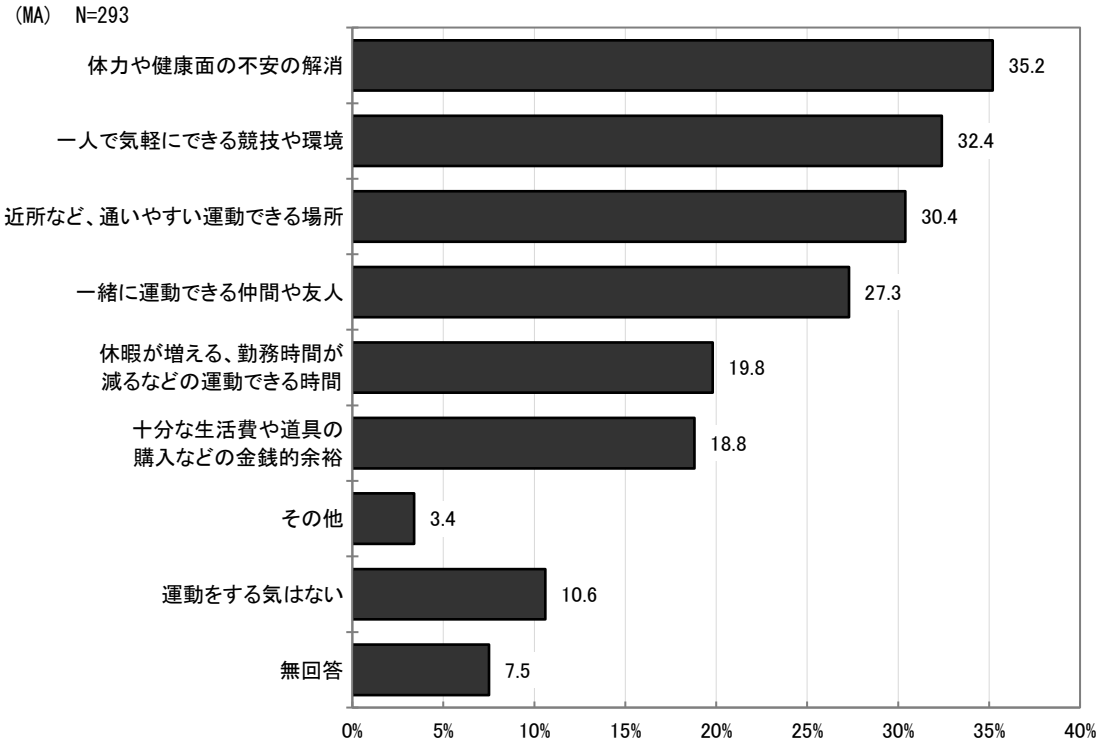

その他の内容	類似回答数
ウェルウェル教室へ行っている	
家族の理解と協力	
関節炎の解消(膝痛)、右足首が特に	
高齢者に合った運動	
股関節の手術、リハビリ	
コロナがどうにかなれば	
施設(場所)への利便性。プールなど	
スポーツをする時間がない	
他者を受け入れる環境、地域性	

【年齢別×Q20】

年齢が若いほど「一人で気軽にできる協議や環境」「近所など、通いやすい運動できる場所」が高くなっています。

	全体 N=293	40歳未満 N=39	40歳以上 65歳未満 N=99	65歳以上 75歳未満 N=69	75歳以上 N=78
体力や健康面の不安の解消	35.2	12.8	38.4	40.6	38.5
一人で気軽にできる競技や環境	32.4	53.8	39.4	36.2	12.8
近所など、通いやすい運動できる場所	30.4	53.8	43.4	20.3	11.5
一緒に運動できる仲間や友人	27.3	41.0	28.3	29.0	19.2
休暇が増える、勤務時間が減るなどの運動できる時間	19.8	38.5	36.4	5.8	1.3
十分な生活費や道具の購入などの金銭的余裕	18.8	28.2	31.3	7.2	7.7
その他	3.4	－	4.0	－	6.4
運動をする気はない	10.6	2.6	3.0	8.7	25.6
無回答	7.5	－	－	8.7	17.9

【地域別×Q20】

芸北地域では特に「近所など、通いやすい運動できる場所」が高くなっています。大朝地域では「一緒に運動できる仲間や友人」が高く、「十分な生活費や道具の購入などの金銭的余裕」が低くなっています。

	全体 N=465	芸北地域 N=53	大朝地域 N=64	千代田地域 N=253	豊平地域 N=91
体力や健康面の不安の解消	35.2	36.4	41.0	32.9	36.8
一人で気軽にできる競技や環境	32.4	33.3	28.2	35.4	28.1
近所など、通いやすい運動できる場所	30.4	39.4	28.2	29.2	29.8
一緒に運動できる仲間や友人	27.3	27.3	33.3	26.1	28.1
休暇が増える、勤務時間が減るなどの運動できる時間	19.8	15.2	15.4	23.0	15.8
十分な生活費や道具の購入などの金銭的余裕	18.8	18.2	7.7	19.9	22.8
その他	3.4	3.0	5.1	3.1	3.5
運動をする気はない	10.6	－	7.7	11.8	15.8
無回答	7.5	6.1	10.3	5.6	8.8

Q21 あなたは、過去1年間にスポーツ大会やスポーツの試合を観戦しましたか。（MA）

「テレビやインターネット等で観戦した」が 68.2%で突出しています。「観戦していない」が 24.5%、「町外の会場等で直接観戦した」が 8.6%で続いています。

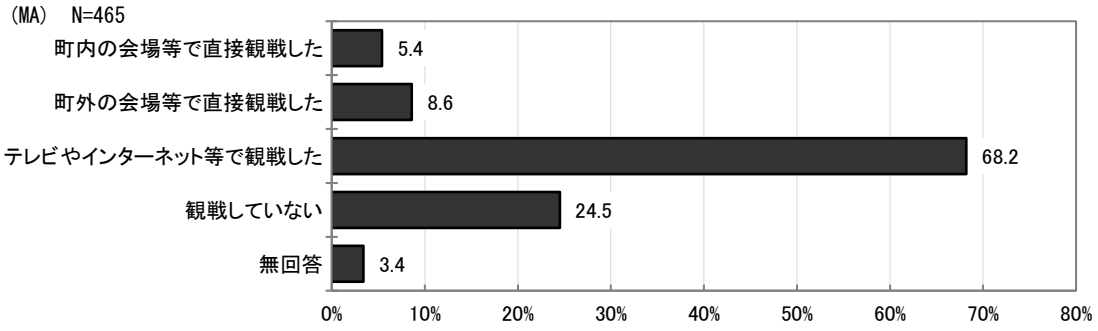

町内の会場の内容	類似回答数
千代田運動公園	11
芸北運動公園	2
学校の運動場、体育館	
芸北オークガーデン	
小中学校	
豊平運動公園	
豊平どんぐり村	
みよし運動公園	

町内の会場の内容	類似回答数
マツダ Zoom-Zoom スタジアム広島	22
エディオンスタジアム	2
マツダ Zoom-Zoom スタジアム広島、エディオンスタジアム	2
グラウンドゴルフ	
グリーンアリーナ	
サンプラザ	
しまなみ球場	
体育、小学校	
広島基町のグラウンド	
三次運動公園	
三次球場	
米子球場	

【地域別×Q21】

芸北地域では「町内の会場等で直接観戦した」が高くなっており、千代田地域では「町外の会場等で直接観戦した」が高くなっています。また、大朝地域、豊平地域では比較的「観戦していない」が高くなっています。

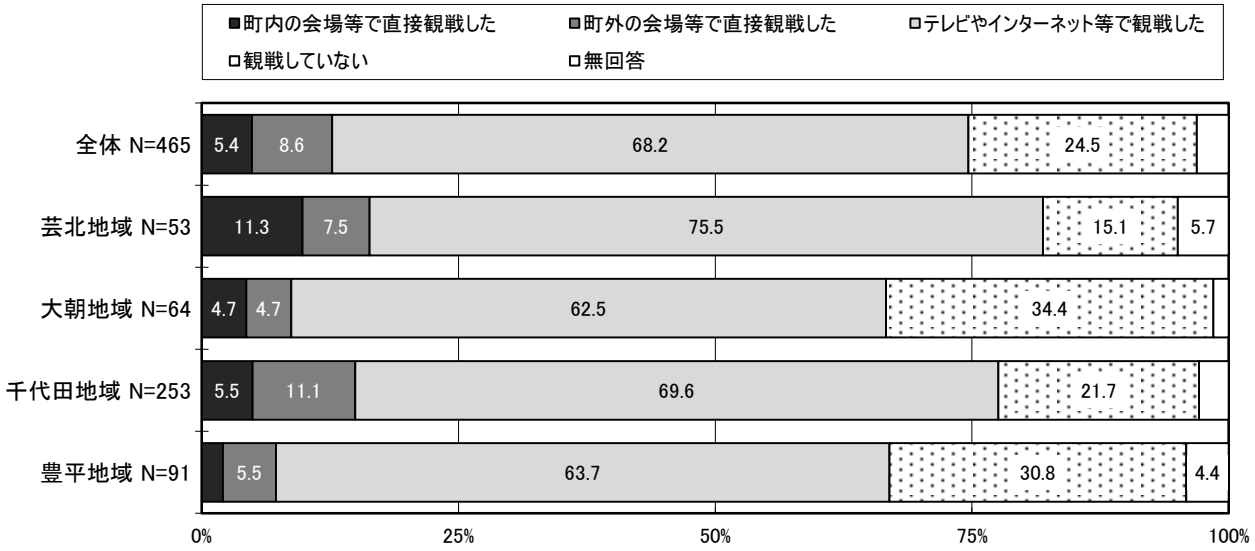

Q22　あなたが過去1年間に観戦したスポーツの種目は何ですか。(MA)

「プロ野球」が 80.4%で突出しています。「陸上・マラソン・駅伝」が 40.7%、「相撲」が 35.6%で続いています。

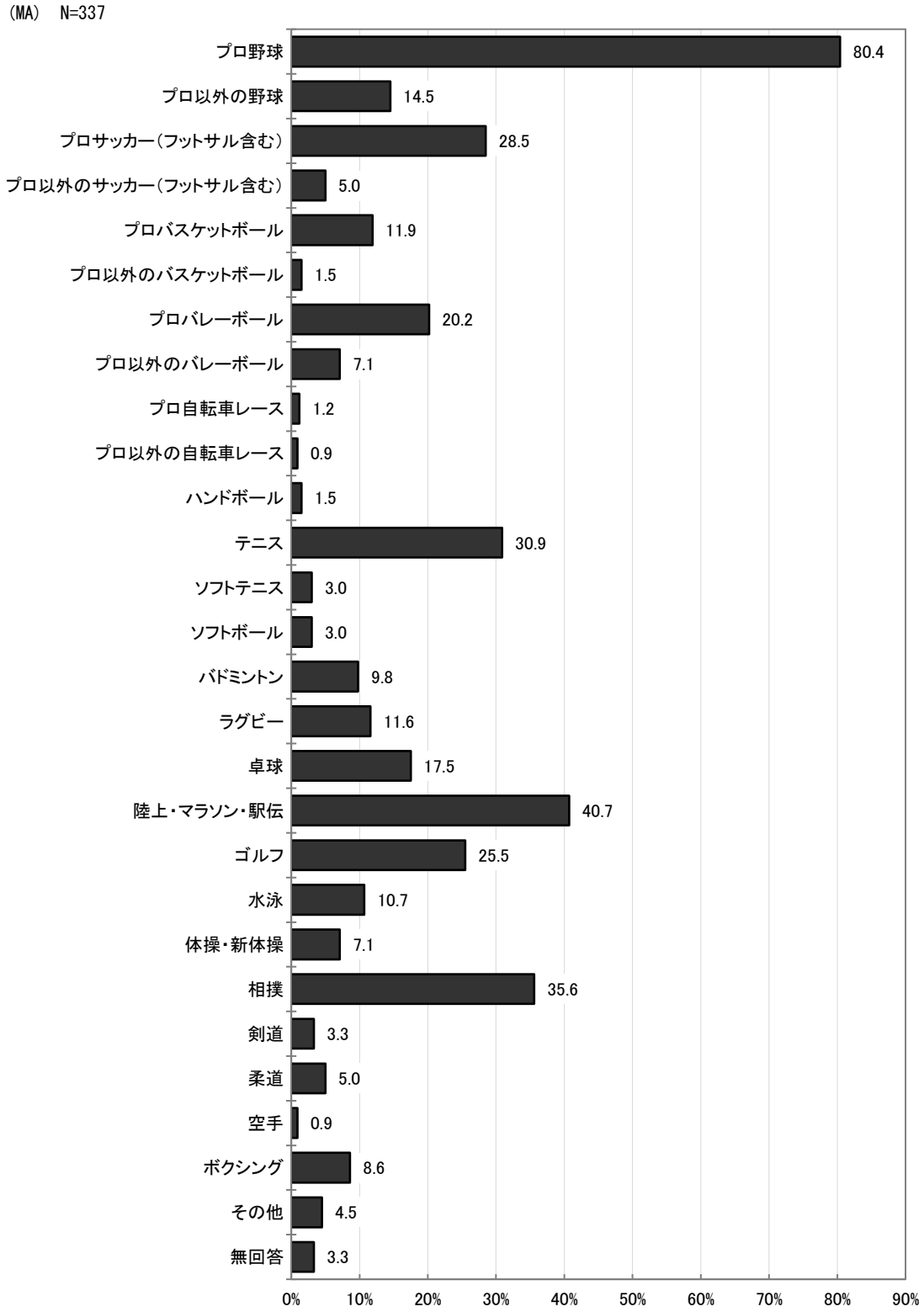

その他の内容	類似回答数
フィギュアスケート	3
アイススケート	
アメフト	
運動会、なわとび	
オートバイ競技	
競馬	
高校野球	
スケート	
釣り	
なわとび	
プロレス	
プロレス、ダンス	
モータースポーツ	

【年齢別×Q22】(一部抜粋)

年代が高いほど、「相撲」や「テニス」が高くなっています。また、「ゴルフ」も比較的高い年代で高くなっています。

	全体 N=337	40歳未満 N=45	40歳以上 65歳未満 N=112	65歳以上 75歳未満 N=89	75歳以上 N=84
プロ野球	80.4	80.0	84.8	79.8	78.6
陸上・マラソン・駅伝	40.7	17.8	38.4	50.6	47.6
相撲	35.6	6.7	27.7	37.1	59.5
テニス	30.9	13.3	28.6	32.6	41.7
プロサッカー(フットサル含む)	28.5	26.7	34.8	21.3	29.8
ゴルフ	25.5	8.9	19.6	36.0	33.3
プロバレーボール	20.2	17.8	20.5	16.9	26.2
卓球	17.5	4.4	17.9	14.6	28.6
プロ以外の野球	14.5	13.3	16.1	12.4	16.7
プロバスケットボール	11.9	15.6	12.5	10.1	11.9
ラグビー	11.6	13.3	11.6	13.5	9.5
水泳	10.7	−	10.7	10.1	17.9

Q23　あなたが過去1年間に観戦したことがあるスポーツ施設はどこですか。（MA）

「マツダ Zoom-Zoom スタジアム広島」が 33.5％で突出しています。「北広島町千代田運動公園」が 9.2％で続いています。

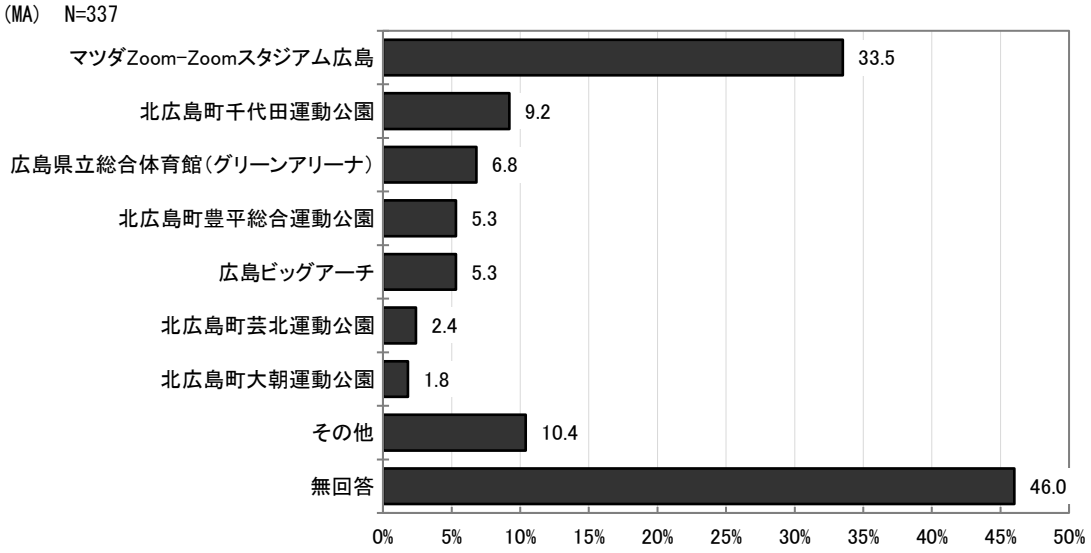

その他の内容	類似回答数
テレビ	10
自宅	2
エディオンスタジアム	
学校	
しまなみ球場	
世界の施設	
テレビ観戦。実業団マラソン	
東京体育館	
とよひらどんぐり村テニスコート	
箱根駅伝	
広島サンプラザ	
三次	

【年齢別×Q23】

40 歳未満では比較的「広島県立総合体育館（グリーンアリーナ）」が高くなっています。

	全体 N=337	40歳未満 N=45	40歳以上 65歳未満 N=112	65歳以上 75歳未満 N=89	75歳以上 N=84
マツダZoom-Zoomスタジアム広島	33.5	40.0	42.9	30.3	23.8
北広島町千代田運動公園	9.2	6.7	8.9	10.1	10.7
広島県立総合体育館（グリーンアリーナ）	6.8	17.8	8.0	4.5	2.4
北広島町豊平総合運動公園	5.3	6.7	4.5	5.6	6.0
広島ビッグアーチ	5.3	11.1	5.4	5.6	2.4
北広島町芸北運動公園	2.4	4.4	2.7	－	2.4
北広島町大朝運動公園	1.8	2.2	1.8	－	3.6
その他	10.4	13.3	12.5	9.0	7.1
無回答	46.0	33.3	39.3	47.2	57.1

【地域別×Q23】

芸北地域では「北広島町芸北運動公園」が高くなっています。豊平地域では「広島県立総合体育館（グリーンアリーナ）」「北広島町豊平総合運動公園」が高くなっています。

	全体 N=465	芸北地域 N=53	大朝地域 N=64	千代田地域 N=253	豊平地域 N=91
マツダZoom-Zoomスタジアム広島	33.5	26.2	30.2	34.2	40.7
北広島町千代田運動公園	9.2	7.1	7.0	11.1	6.8
広島県立総合体育館（グリーンアリーナ）	6.8	－	7.0	5.3	16.9
北広島町豊平総合運動公園	5.3	2.4	7.0	3.2	13.6
広島ビッグアーチ	5.3	－	2.3	6.3	8.5
北広島町芸北運動公園	2.4	16.7	－	－	1.7
北広島町大朝運動公園	1.8	－	4.7	1.6	1.7
その他	10.4	7.1	11.6	11.6	8.5

Q24　あなたは、スポーツボランティア制度を知っていますか。（SA）

「知らない」が 68.6%を占めています。

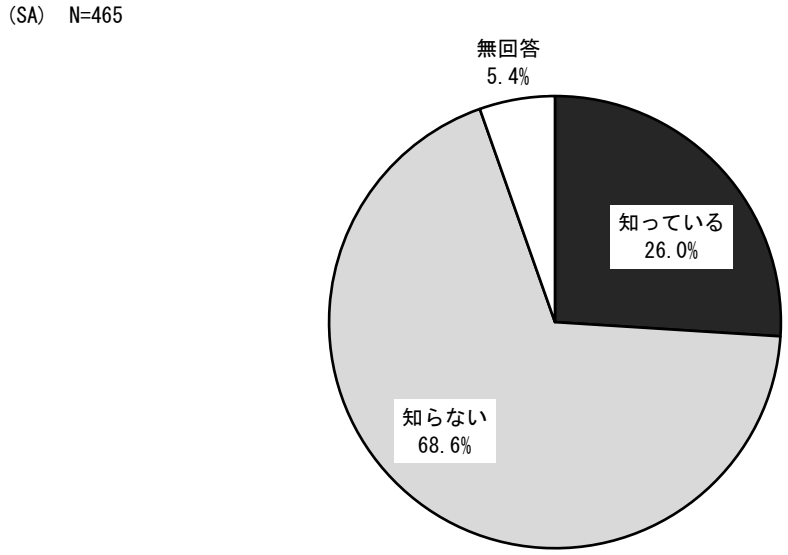

【性別×Q24】（一部抜粋）

男性の方が「知っている」が高くなっています。

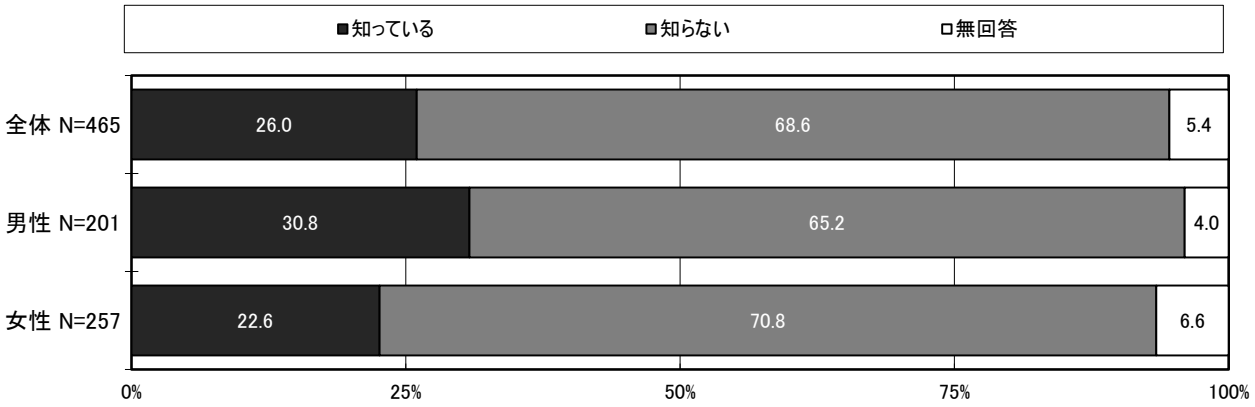

【年齢別×Q24】

年代が高いほど、「知っている」が高くなっています。

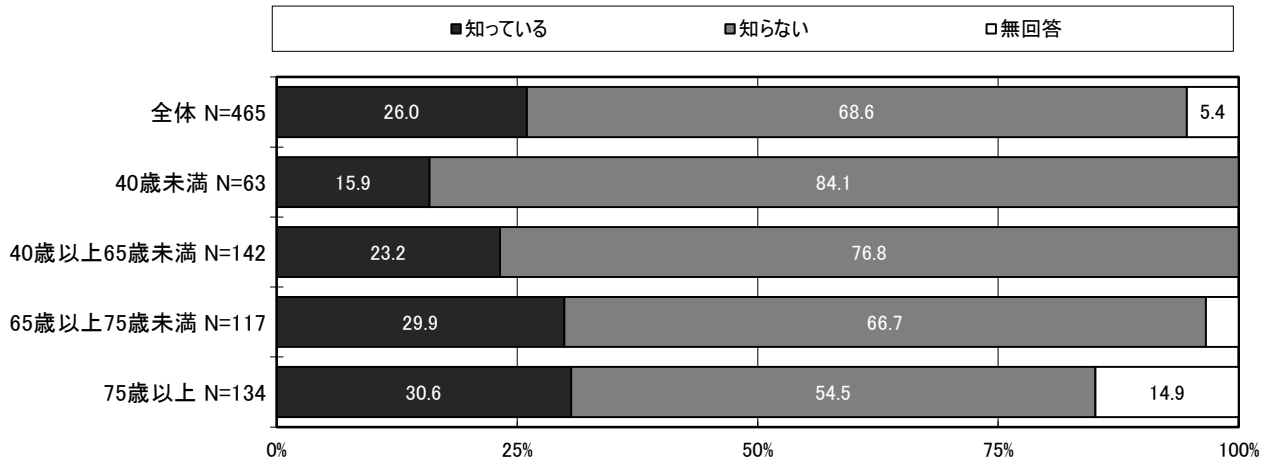

【地域別×Q24】

芸北地域で「知っている」が高くなっています。

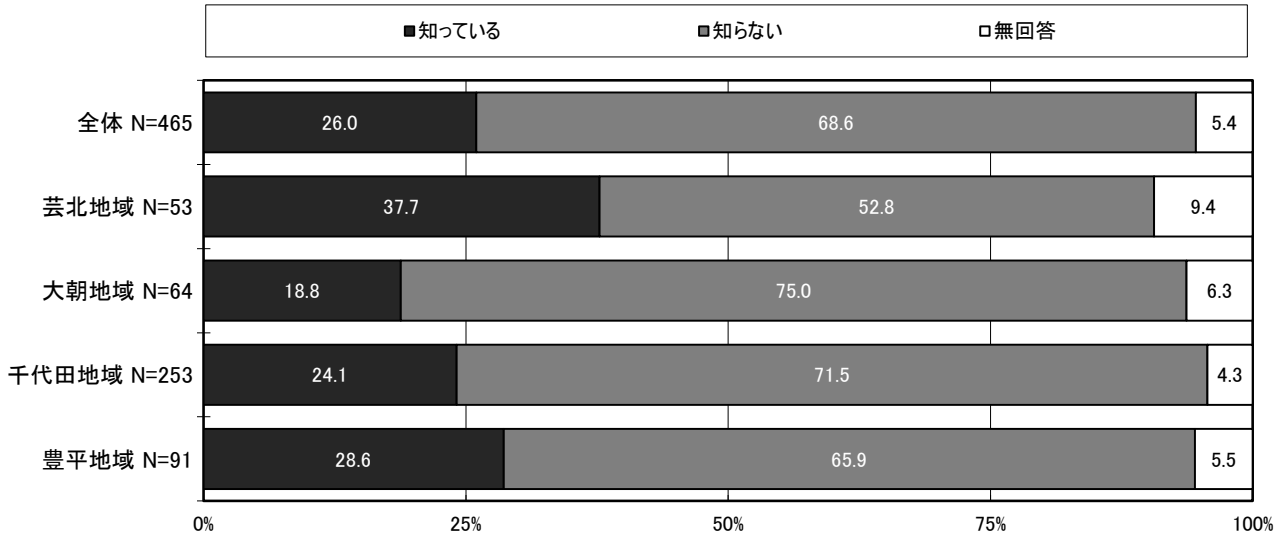

Q25　あなたは、スポーツボランティアに登録して、実際に参加したことがありますか。（SA）

「参加したことがない」が 83.5%を占めています。

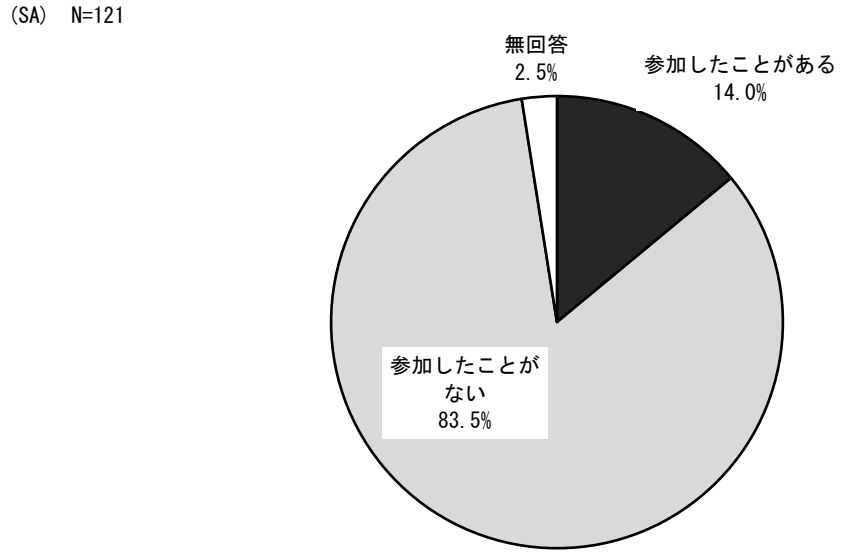

【年齢別×Q25】

40 歳未満ではスポーツボランティアを知っている人の半数が「参加したことがある」と回答しています。

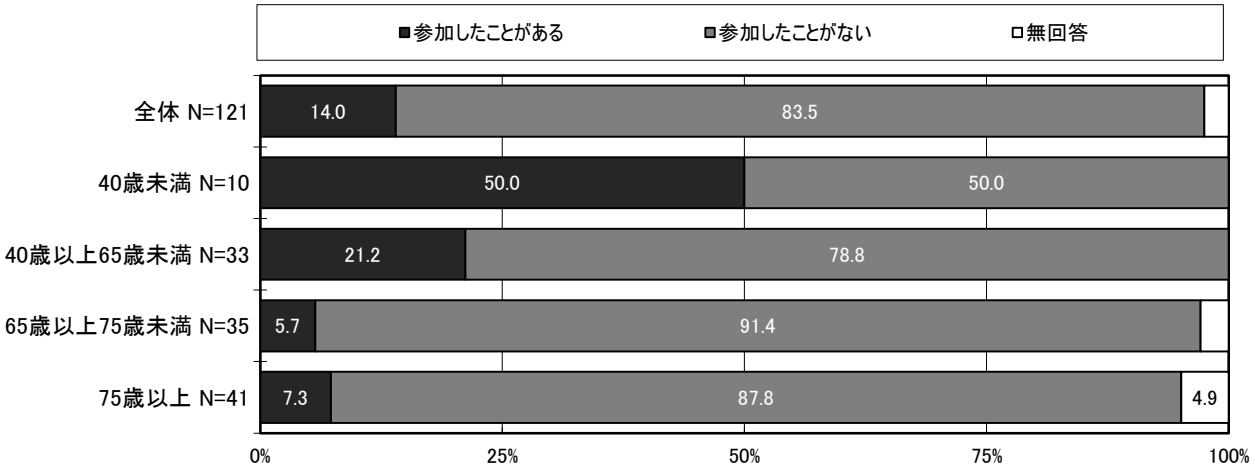

【地域別×Q25】

大朝地域では「参加したことがある」人がいませんでした。

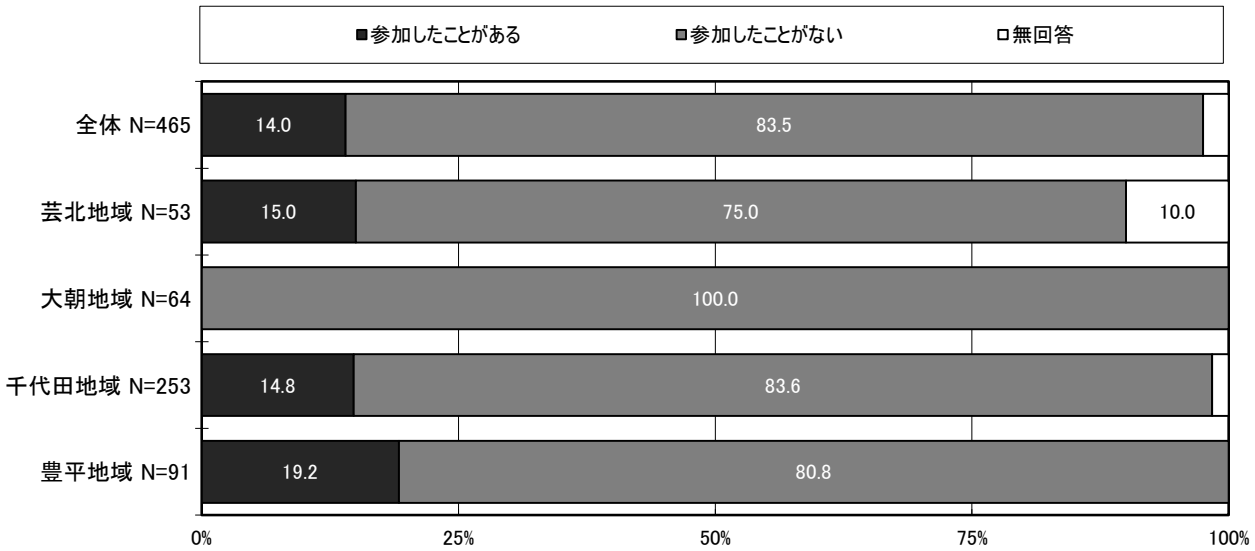

Q26 あなたは、次の北広島町出身者や本町を拠点に活躍しているチーム、選手を知っていますか。(MA)

「どんぐり北広島ソフトテニスクラブ」が 60.2%で最も高くなっています。次いで「北広島町出身のパラアスリート 白砂匠庸選手(やり投げ)」が 41.1%、「この中に知っているものはない」が 21.1%で続いています。

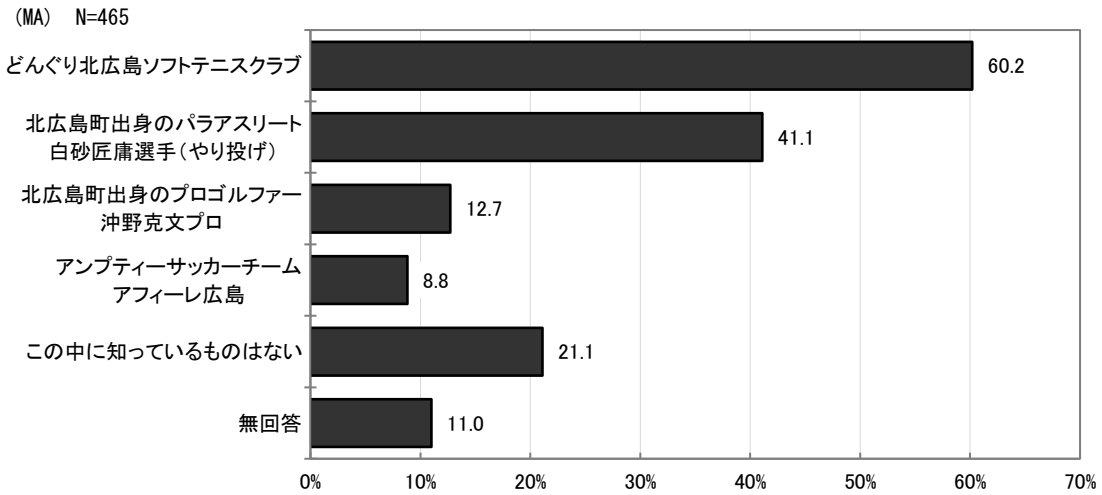

【性別×Q26】(一部抜粋)

男性の方が「沖野克文プロ」が高くなっています。

	全体 N=465	男性 N=201	女性 N=257
北広島町出身のパラアスリート 白砂匠庸選手(やり投げ)	41.1	40.8	41.6
北広島町出身のプロゴルファー 沖野克文プロ	12.7	17.4	9.3
どんぐり北広島ソフトテニスクラブ	60.2	61.2	59.9
アンプティーサッカーチーム アフィーレ広島	8.8	10.4	7.4
この中に知っているものはない	21.1	20.4	20.6
無回答	11.0	12.4	10.1

【年齢別×Q26】

75 歳以上では、「白砂匠庸プロ」や「どんぐり北広島ソフトテニスクラブ」の認知が比較的低くなっています。

	全体 N=465	40歳未満 N=63	40歳以上 65歳未満 N=142	65歳以上 75歳未満 N=117	75歳以上 N=134
北広島町出身のパラアスリート 白砂匠庸選手(やり投げ)	41.1	44.4	45.8	47.9	27.6
北広島町出身のプロゴルファー 沖野克文プロ	12.7	11.1	11.3	14.5	14.2
どんぐり北広島ソフトテニスクラブ	60.2	66.7	71.8	60.7	44.0
アンプティーサッカーチーム アフィーレ広島	8.8	17.5	12.7	7.7	1.5
この中に知っているものはない	21.1	20.6	16.2	18.8	27.6
無回答	11.0	6.3	6.3	12.8	17.2

【地域別×Q26】

大朝地域では、「白砂匠庸プロ」の認知がかなり高くなっています。

	全体 N=465	芸北地域 N=53	大朝地域 N=64	千代田地域 N=253	豊平地域 N=91
北広島町出身のパラアスリート 白砂匠庸選手（やり投げ）	41.1	43.4	75.0	34.4	34.1
北広島町出身のプロゴルファー 沖野克文プロ	12.7	7.5	7.8	18.2	4.4
どんぐり北広島ソフトテニスクラブ	60.2	58.5	57.8	56.1	73.6
アンプティーサッカーチーム アフィーレ広島	8.8	7.5	3.1	5.9	20.9
この中に知っているものはない	21.1	17.0	7.8	27.3	15.4
無回答	11.0	17.0	10.9	9.9	11.0

Q27　あなたは、北広島町がふるさと納税制度を活用してトップアスリートの活動を支援する「トップアスリート支援事業」に取り組んでいることを知っていますか。（SA）

「知らない」が 79.1%を占めています。

（SA）　N=465

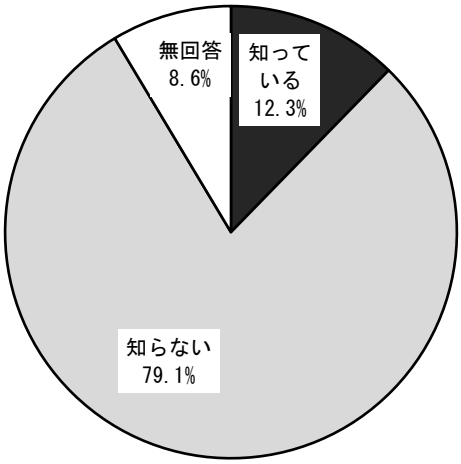

Q28　実際に「トップアスリート支援事業」によるふるさと寄付を行ったことがありますか。（SA）

「寄付したことはない」が 77.2%を占めています。

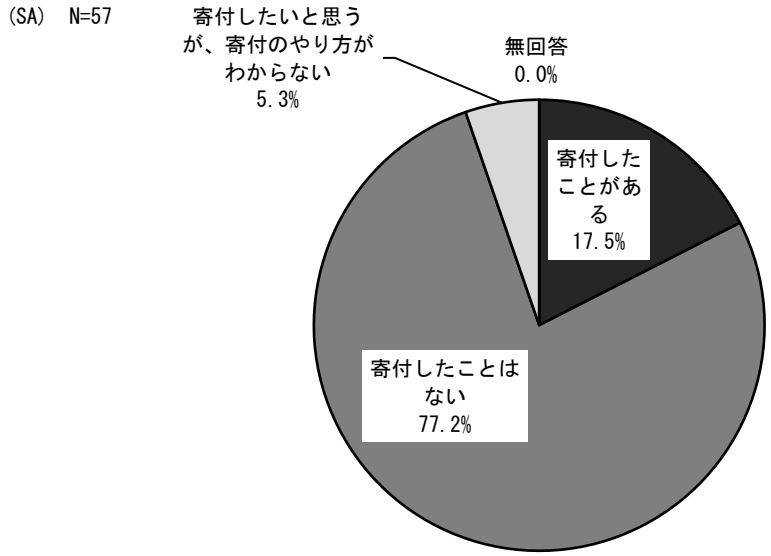

【年齢別×Q28】

トップアスリート支援事業を知っている人の中では、40 歳未満で「寄付したことがある」割合が最も高くなっています。

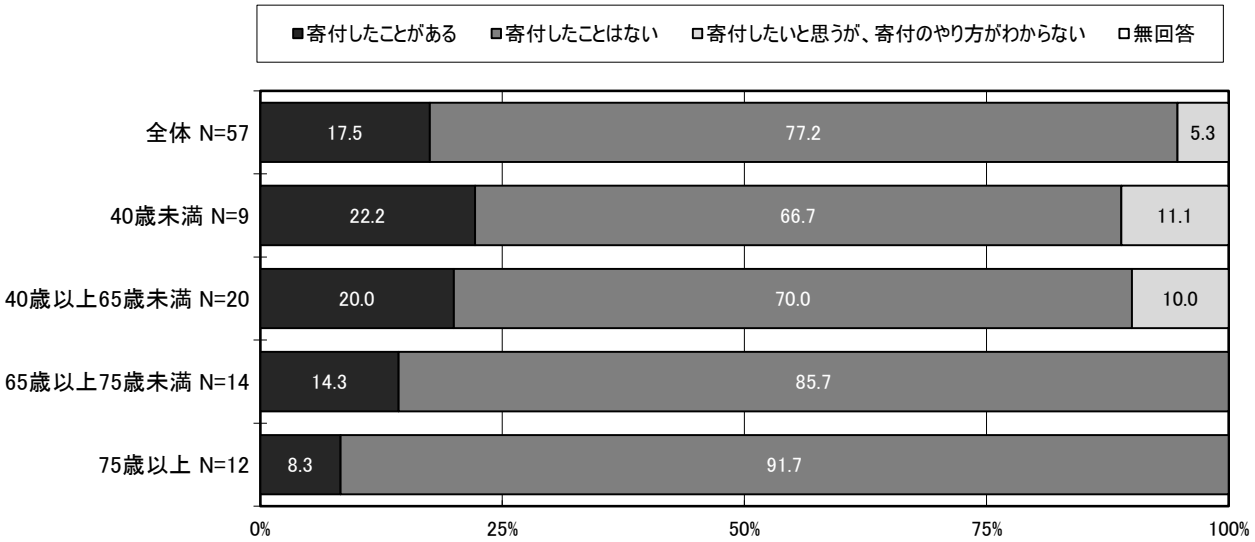

【地域別×Q28】

芸北地域には「寄付したことがある」人がおらず、「寄付したいと思うが、寄附のやり方がわからない」が高くなっています。

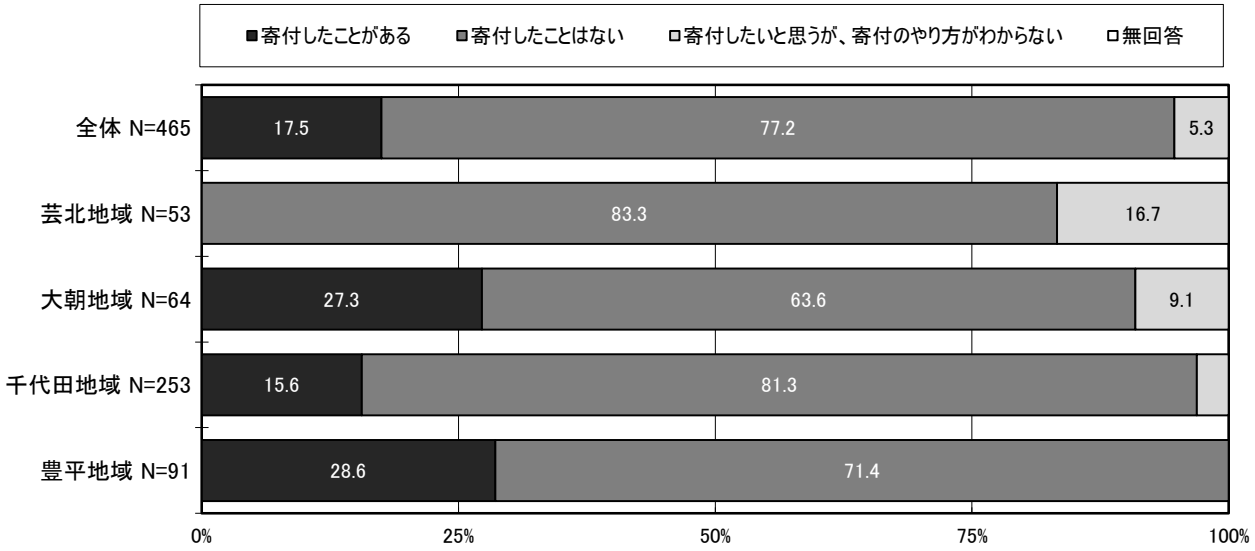

Q29 あなたはスポーツに関する情報をどのような方法で入手していますか。(MA)

「テレビ・ラジオ」が 78.7%で最も高くなっています。次いで「新聞・雑誌」が 54.8%、「町からの広報紙、ちらし、パンフレットなど」が 34.6%で続いています。

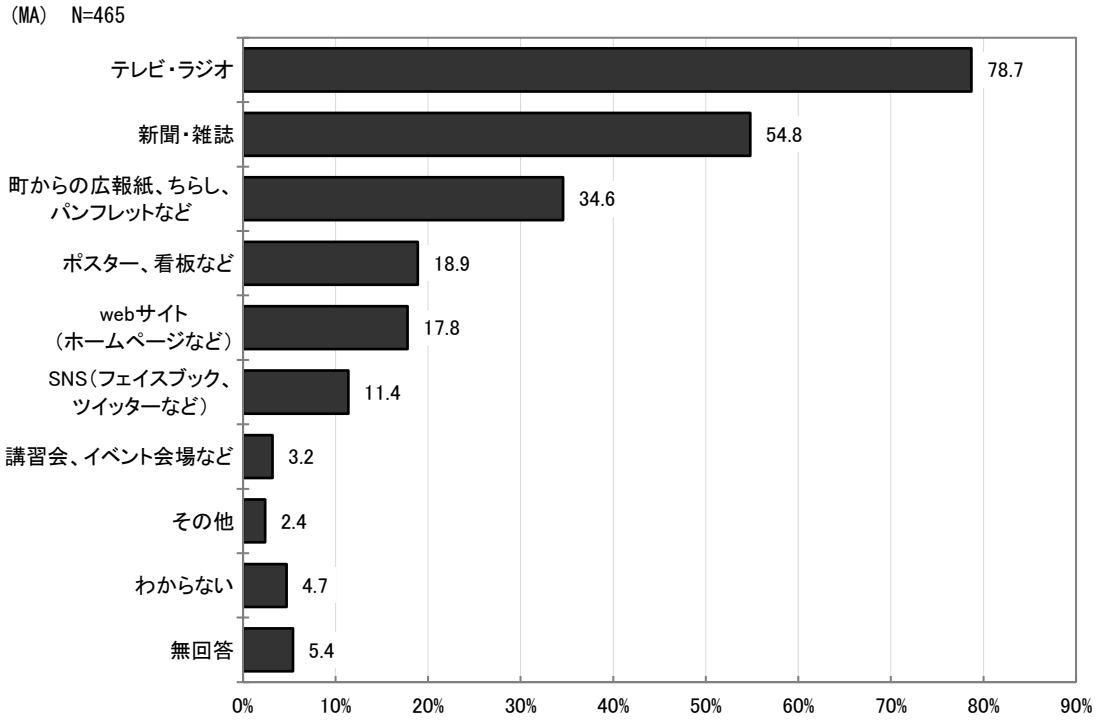

その他の内容	類似回答数
インターネット	2
きたひろネット	
情報を入手したいと全く思わない	
職場のスタッフ	
生協のチラシ	
知人、友人	
つれあいのスマホより	
人伝て	
友人の誘い	

【性別×Q29】(一部抜粋)

男性は比較的「テレビ・ラジオ」「新聞・雑誌」が高くなっています。

	全体 N=465	男性 N=201	女性 N=257
テレビ・ラジオ	78.7	84.6	73.9
新聞・雑誌	54.8	65.7	46.7
町からの広報紙、ちらし、パンフレットなど	34.6	31.3	37.7
ポスター、看板など	18.9	20.9	17.5
webサイト(ホームページなど)	17.8	20.9	16.0
SNS(フェイスブック、ツイッターなど)	11.4	12.4	10.9
講習会、イベント会場など	3.2	5.0	1.9
その他	2.4	2.0	2.7
わからない	4.7	2.5	5.8
無回答	5.4	5.5	5.4

【年齢別×Q29】

40 歳未満では特に「web サイト(ホームページなど)」「SNS(フェイスブック、ツイッターなど)」が高くなっています。

	全体 N=465	40歳未満 N=63	40歳以上 65歳未満 N=142	65歳以上 75歳未満 N=117	75歳以上 N=134
テレビ・ラジオ	78.7	79.4	79.6	82.1	74.6
新聞・雑誌	54.8	28.6	53.5	65.8	59.7
町からの広報紙、ちらし、パンフレットなど	34.6	15.9	35.2	38.5	38.8
ポスター、看板など	18.9	15.9	26.1	17.9	14.9
webサイト(ホームページなど)	17.8	46.0	29.6	8.5	0.7
SNS(フェイスブック、ツイッターなど)	11.4	42.9	16.2	1.7	0.7
講習会、イベント会場など	3.2	1.6	4.2	3.4	3.0
その他	2.4	1.6	2.1	4.3	1.5
わからない	4.7	6.3	2.8	3.4	6.7
無回答	5.4	3.2	0.7	5.1	11.9

【地域別×Q29】

大朝地域では「ポスター、看板など」が高くなっています。

	全体 N=465	芸北地域 N=53	大朝地域 N=64	千代田地域 N=253	豊平地域 N=91
テレビ・ラジオ	78.7	79.2	76.6	82.6	68.1
新聞・雑誌	54.8	54.7	48.4	58.5	49.5
町からの広報紙、ちらし、パンフレットなど	34.6	41.5	35.9	32.4	35.2
ポスター、看板など	18.9	13.2	29.7	16.2	23.1
webサイト(ホームページなど)	17.8	18.9	15.6	20.9	11.0
SNS(フェイスブック、ツイッターなど)	11.4	13.2	12.5	11.1	11.0
講習会、イベント会場など	3.2	5.7	3.1	2.8	3.3
その他	2.4	1.9	1.6	2.4	3.3
わからない	4.7	1.9	−	4.0	12.1
無回答	5.4	5.7	7.8	4.0	7.7

Q30　今後、スポーツを「する」以外で関わっていきたいと思うことは次のうちどれですか。（MA）

「テレビでのスポーツ観戦」が 65.4%で突出しています。「会場でのスポーツ観戦」が 38.7%、「家族や友人が出場している試合等の応援」が 29.5%で続いています。

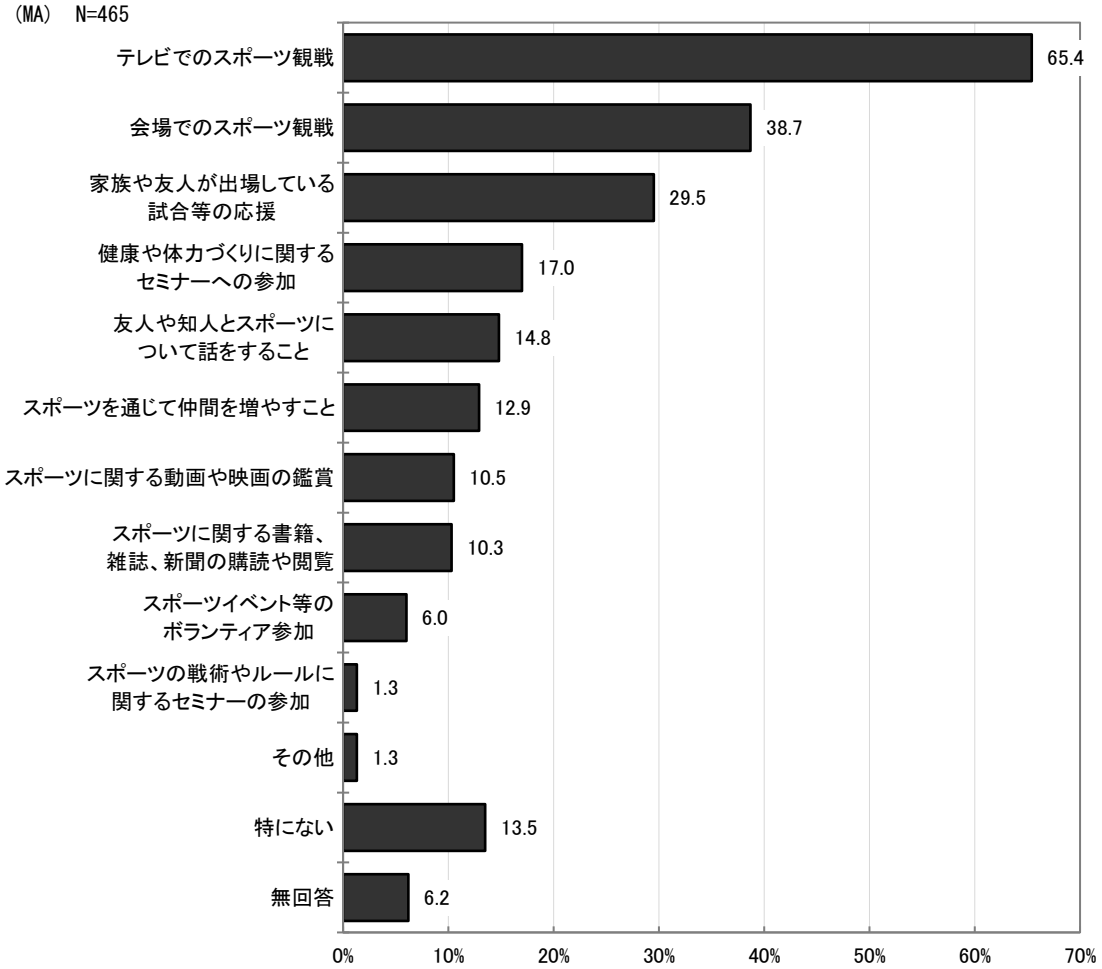

その他の内容	類似回答数
健康維持の為、体力の低下を防ぐ為	
体が健康でないので運動をしたくてもできない	
寄付、カンパ	
神楽	
高齢なので散歩や体操くらいしかできない	

【年齢別×Q30】

ほとんどの項目で年代が若いほど高くなっていますが、「健康や体力づくりに関するセミナーへの参加」は 65 歳以上 75 歳未満が最も高くなっています。

	全体 N=465	40歳未満 N=63	40歳以上 65歳未満 N=142	65歳以上 75歳未満 N=117	75歳以上 N=134
テレビでのスポーツ観戦	65.4	71.4	71.8	65.0	56.0
会場でのスポーツ観戦	38.7	61.9	52.8	33.3	19.4
家族や友人が出場している試合等の応援	29.5	47.6	39.4	22.2	15.7
健康や体力づくりに関するセミナーへの参加	17.0	9.5	19.0	22.2	14.9
友人や知人とスポーツについて話をすること	14.8	17.5	14.8	14.5	14.9
スポーツを通じて仲間を増やすこと	12.9	25.4	15.5	8.5	8.2
スポーツに関する動画や映画の鑑賞	10.5	17.5	12.7	7.7	8.2
スポーツに関する書籍、雑誌、新聞の購読や閲覧	10.3	6.3	10.6	12.8	9.7
スポーツイベント等のボランティア参加	6.0	12.7	7.7	6.0	1.5
スポーツの戦術やルールに関するセミナーの参加	1.3	3.2	2.8	－	－
その他	1.3	1.6	0.7	0.9	2.2
特にない	13.5	3.2	10.6	16.2	19.4
無回答	6.2	1.6	2.1	5.1	13.4

【地域別×Q30】

ほとんどの項目で芸北地域での回答割合が高くなっています。

	全体 N=465	芸北地域 N=53	大朝地域 N=64	千代田地域 N=253	豊平地域 N=91
テレビでのスポーツ観戦	65.4	71.7	57.8	68.0	59.3
会場でのスポーツ観戦	38.7	52.8	37.5	38.7	33.0
家族や友人が出場している試合等の応援	29.5	37.7	35.9	27.7	25.3
健康や体力づくりに関するセミナーへの参加	17.0	28.3	10.9	16.6	16.5
友人や知人とスポーツに	14.8	17.0	12.5	13.8	18.7
スポーツを通じて仲間を増やすこと	12.9	18.9	12.5	10.3	17.6
スポーツに関する動画や映画の鑑賞	10.5	15.1	12.5	8.7	12.1
スポーツに関する書籍、雑誌、新聞の購読や閲覧	10.3	13.2	4.7	12.3	7.7
スポーツイベント等のボランティア参加	6.0	7.5	9.4	5.9	3.3
スポーツの戦術やルールに関するセミナーの参加	1.3	－	－	2.4	－
その他	1.3	－	－	0.8	4.4
特にない	13.5	－	15.6	13.4	20.9
無回答	6.2	3.8	10.9	4.3	8.8

Q31　今後、スポーツ振興によるまちづくりについて北広島町に期待することは何ですか。（MA）

「子どもから高齢者まで楽しめるスポーツ環境を整備する」が 61.1％で最も高くなっています。次いで「障害の有無等によらずスポーツが行える環境を整える」が 37.0％で続いています。

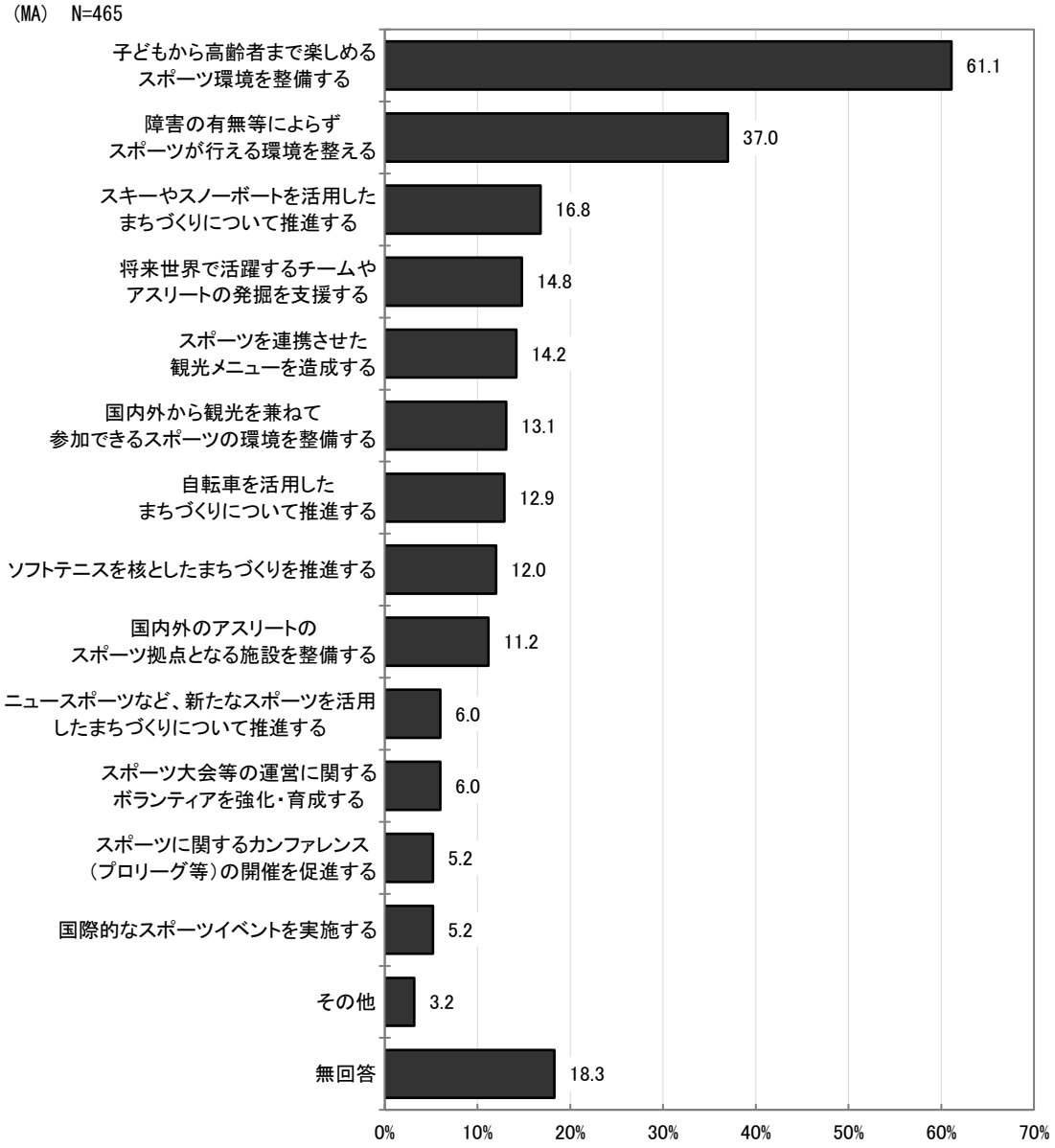

その他の内容
運動できる施設をつくる
大朝の学園のグランドを人工芝にする。あれだけ大きいグランドがあるのだから人工芝にしてサッカーを発展させたらいい。2面取れる。たくさん人が練習試合や公式戦（もうやっているらしい）ができると人が選手だけではなく親なども来るので、人の往来が増えていいと思う
北広島町にはハイキングに適した山が多くあり、その整備や新ルート作成に町民の知恵、協力を求めて町の宝にできる

その他の内容
山岳マラソン、ウォーキング大会など
スポーツを否定はしないが、「スポーツ振興によるまちづくり」という目標はおかしい。視点、観点が誤っている
何か一つ優れた物を作るべき（北広島町はこれだというもの）
プロスポーツのイベントを増やす（一流選手の観戦など）
町に対しては期待していない

【性別×Q31】（一部抜粋）

男性は女性に比べて、特に「将来世界で活躍するチームやアスリートの発掘を支援する」や「国内外のアスリートのスポーツ拠点となる施設を整備する」が高くなっています。

	全体 N=465	男性 N=201	女性 N=257
子どもから高齢者まで楽しめるスポーツ環境を整備する	61.1	57.7	63.8
障害の有無等によらずスポーツが行える環境を整える	37.0	36.8	37.4
スキーやスノーボートを活用したまちづくりについて推進する	16.8	18.9	14.4
将来世界で活躍するチームやアスリートの発掘を支援する	14.8	20.9	10.5
スポーツを連携させた観光メニューを造成する	14.2	13.4	15.2
国内外から観光を兼ねて参加できるスポーツの環境を整備する	13.1	12.4	14.0
自転車を活用したまちづくりについて推進する	12.9	15.4	11.3
ソフトテニスを核としたまちづくりを推進する	12.0	13.9	10.9
国内外のアスリートのスポーツ拠点となる施設を整備する	11.2	18.9	5.4
ニュースポーツなど、新たなスポーツを活用したまちづくりについて推進する	6.0	6.5	5.4
スポーツ大会等の運営に関するボランティアを強化・育成する	6.0	6.5	5.8
スポーツに関するカンファレンス（プロリーグ等）の開催を促進する	5.2	5.5	5.1
国際的なスポーツイベントを実施する	5.2	8.0	3.1
その他	3.2	6.0	1.2
無回答	18.3	13.9	21.4

【年齢別×Q31】

40 歳未満では他の年代に比べて、特に「スキーやスノーボードを活用したまちづくりについて推進する」「自転車を活用したまちづくりについて推進する」が高くなっています。40 歳以上 65 歳未満では「国内外のアスリートのスポーツ拠点となる施設を整備する」が高くなっています。

	全体 N=465	40歳未満 N=63	40歳以上 65歳未満 N=142	65歳以上 75歳未満 N=117	75歳以上 N=134
子どもから高齢者まで楽しめる スポーツ環境を整備する	61.1	65.1	67.6	59.8	55.2
障害の有無等によらず スポーツが行える環境を整える	37.0	41.3	42.3	42.7	25.4
スキーやスノーボートを活用した まちづくりについて推進する	16.8	33.3	17.6	12.0	11.2
将来世界で活躍するチームや アスリートの発掘を支援する	14.8	22.2	19.7	10.3	11.2
スポーツを連携させた 観光メニューを造成する	14.2	17.5	19.7	11.1	10.4
国内外から観光を兼ねて 参加できるスポーツの環境を整備する	13.1	11.1	18.3	12.0	10.4
自転車を活用した まちづくりについて推進する	12.9	17.5	16.2	10.3	10.4
ソフトテニスを核としたまちづくりを推進する	12.0	6.3	14.8	10.3	14.2
国内外のアスリートの スポーツ拠点となる施設を整備する	11.2	9.5	17.6	7.7	9.0
ニュースポーツなど、新たなスポーツを活用 したまちづくりについて推進する	6.0	7.9	10.6	4.3	2.2
スポーツ大会等の運営に関する ボランティアを強化・育成する	6.0	4.8	7.7	6.0	5.2
スポーツに関するカンファレンス （プロリーグ等）の開催を促進する	5.2	3.2	12.0	0.9	3.0
国際的なスポーツイベントを実施する	5.2	6.3	6.3	5.1	3.7
その他	3.2	3.2	2.8	3.4	3.7
無回答	18.3	6.3	9.2	17.9	32.1

【地域別×Q31】

芸北地域では上位3つの項目について他の地域よりも回答割合がかなり高くなっているほか、「スポーツを連携させた観光メニューを造成する」が高くなっています。大朝地域では「自転車を活用したまちづくりについて推進する」が高くになっています。豊平地域では「ソフトテニスを核としたまちづくりを推進する」が高くなっています。

	全体 N=465	芸北地域 N=53	大朝地域 N=64	千代田地域 N=253	豊平地域 N=91
子どもから高齢者まで楽しめる スポーツ環境を整備する	61.1	73.6	53.1	62.8	56.0
障害の有無等によらず スポーツが行える環境を整える	37.0	50.9	35.9	34.8	36.3
スキーやスノーボートを活用した まちづくりについて推進する	16.8	41.5	15.6	13.4	12.1
将来世界で活躍するチームや アスリートの発掘を支援する	14.8	15.1	15.6	14.6	15.4
スポーツを連携させた 観光メニューを造成する	14.2	26.4	15.6	11.9	13.2
国内外から観光を兼ねて 参加できるスポーツの環境を整備する	13.1	11.3	14.1	13.4	13.2
自転車を活用した まちづくりについて推進する	12.9	17.0	26.6	8.7	13.2
ソフトテニスを核としたまちづくりを推進する	12.0	9.4	7.8	10.3	22.0
国内外のアスリートの スポーツ拠点となる施設を整備する	11.2	17.0	9.4	10.3	12.1
ニュースポーツなど、新たなスポーツを活用 したまちづくりについて推進する	6.0	3.8	7.8	5.5	7.7
スポーツ大会等の運営に関する ボランティアを強化・育成する	6.0	7.5	4.7	6.3	5.5
スポーツに関するカンファレンス （プロリーグ等）の開催を促進する	5.2	1.9	6.3	6.3	3.3
国際的なスポーツイベントを実施する	5.2	5.7	1.6	6.3	4.4
その他	3.2	1.9	3.1	3.6	3.3
無回答	18.3	11.3	20.3	17.4	22.0

Q32　その他、スポーツによるまちづくりについてご意見があればご自由にお書きください。（FA）

内容
「スポーツ振興によるまちづくり」ではなく、「農業や林業の振興によるまちづくり」を目指すべきである。北広島町にある基本的な財産、伝統の宝庫は田畑の耕地と山林であり、その振興こそ重要である。農林業の魅力づけと若者の定住、新しい人の流入による人口増なくして北広島町の再生はない。スポーツ振興にエネルギーや予算を費やしていては町は衰退の一途である
「スポーツ振興によるまちづくり」というスローガンとアンケートの内容に齟齬を感じた。「スポーツ」と「まちづくり」をつなぐ内容とアンケートの質問が結び付いていないような気がする。昔から教育（人をつくる）のに知育、徳育、体育ということが言われている。「まちづくり」は「町民づくり」、つまり「人づくり」だと思う。スポーツをまず前面に出すならそれもいいと思うが、それが知育、徳育と流れていく構図が見えない。「人をつくる」ということを考えてほしい。それが基本である
1、幼稚園児、小学生、中学生、高校生、大学生、青年、高齢者など、皆でできるスポーツ、例えばサッカー。サッカーボールを普通より少し大きめにして子どもたち、高齢者がボールを蹴りやすくするなど 2、豊平に住んでいるが、ソフトテニスの参加者が少ないのでもう少し参加しやすくする方法を考えたらいいと思う
アパートの周りで広く空いていてもボール遊びができない。怒られる。少しでもいいから広場がほしい
改まってスポーツをすることも大切だが、学校（小学校、保育所）などの遠足、運動会、美化運動などの行事に参加（保護者以外の方々）し、一緒に走ったりダンスをしたりなど。そうすればスポーツを通じて子どもたちとのふれあいもでき、自分の運動と共に子どもたちも思い出を受け継いでくれると思う。そのような行事ができればネットでお知らせしてもらってぜひ参加したいと思う
あらゆるスポーツの子どもの時からの環境や指導が整ってくれることを願う。例えばバレーが盛んなのに子どもがバレーをする為の指導や環境ができていない
一部の団体ばかりに支援が集中するのも不公平な気がする 町民皆が参加しやすいスポーツの在り方を考えて、興味がわけば利用者、参加者も増え、スポーツに対し身近に考えられるようになるのではと思う
ウォーキングやサイクリングなど、安全に安心してできる ダイエット、健康維持
運動公園にナイターを取り入れてほしい
各スポーツのレベルを確実に上達させる技術を持った、実力のあるコーチなど、指導者の確保に力を入れること
家族で楽しめる東広島福富、道の駅にあるような大型施設、三次にあるような雨天でも利用できる施設など 本人の健康推進を促す（自覚させる）働きかけをしてほしい（日常的、個人的、定期的） 病気になって病院へ行く前に予防、防止となる運動（スポーツ）や知識を教えてほしい（知る機会を作ってほしい）
車で行く時（タクシー）、バスなどで行っても帰りに困ることが多い
健康を目的に軽く入れるスポーツを考えていただきたい

内容
現在では気軽に行かれて運動できるところが近場にないように思う。最近では防犯の対策をしてあるところが少ないのでは（盗みや破損など）。その施設の駐車場の確保も重要だと思う
高齢化が進むなか、家から出かけられない高齢者の数が増えている。移動の手段を気軽にできるように考えていただければ、スポーツ人口は増すのではないかと思う（例えばホープタクシーの便数を増やす。料金を下げるなど）。一人で自分の為と家の中や家の周りで運動をしている方々がいる。そういう方々は Q7の3つが選択できるだろうか
高齢者がグラウンドゴルフをするのはスポーツであり、体を動かし日に当たることは健康に良いはずである。私もグラウンドゴルフは将来やりたいと思っている
高齢者も気軽に参加、観戦できるような地域になってほしい
高齢の為体が不自由で散歩以外はあまりしていない。学生の頃は野球部で頑張っていた
高齢者が現在グラウンドゴルフをマイロードなどで実施しているが、休日にでもできるようにしたらどうだろうか
子どもが強いボーイズリーグ（野球）にわざわざ市内まで通って、送迎など家族に負担を強いることがあり、本格的に続けていくには大変である。自治体として強力にサポートしていただいて、小中学生の野球ができる環境、制度づくりを整えてほしいと思っている
子どもから高齢者まで元気なまちづくりになれば良いと思う
子どもたちが気軽にスポーツできる環境を増やしてほしい（屋外でスケボーやバスケットなど）
コロナや高齢化により外出が少なくなっている。外出をしてもらう為の他市町の施策を参考にしてはどうか
サイクリング専用道路などの整備をしてほしい。大人も子どもも安心して自転車に乗れる場所がない
サイクリングや里山ウォーキングなどのイベントを増やして町外からの観光客にも北広島町の良さをアピールしてほしい
自転車道を作ると良い。経費も多額にならないと思う 世界や日本、宇宙などの縮小道路標示で散策を楽しむ
住民自らが主体的にスポーツに関わる基盤づくりが大切かと思う（指導者主体からの脱皮） ソフトテニスなど、全国的に見て勝つことが最優先され、結果が全てのように見えるが、勝つことも必要だが、生涯にわたってスポーツに関わることを忘れてはいけないと考えている。あまり小中のソフトテニス人口は増えていないのでは。燃え尽き症候群が増えなければ良いと懸念する。個人の意見を述べる機会がありありがたい
少子高齢化が進み、地区対抗の体育会がなくなった。スポーツ振興には小さくても腕を奮う体育会があればスポーツをする人も増すのではないかと思う
新庄高校のように千代田高校にも何か一つ広島県での強豪校として有名になってほしい。新庄が野球なら千代田高校はサッカーやテニスなど
スキー場を増やして欲しい
スナッグゴルフコースを整備してほしい
全てのスポーツと体の関係を広く伝えてほしい

内容
スポーツ観戦は好きだが、コロナ禍によりなかなか見に出かけることのできない一年だった。トレーニングジムも一時休館の時期をきっかけに中断してしまった。落ち着いたら再開したい。ソフトチームの活躍に期待している
スポーツ教室などがあれば良い
スポーツ施設を利用しやすいように（料金も）
スポーツ振興課をオープンし、広く住民から気軽に情報を供用できるコーナーを開設してはどうか
スポーツとは違うかもしれないが、氏神工業団地などに眠っている公園を使えるように整備してほしい 自転車などで気軽に行かれる公園が近くにほしい
スポーツのイベント、大会を増やす（誰もが参加できるマラソン、ハイキング他）。市内より約1時間で来られる地域である
スポーツはきらい。見る時間もない。しんどい。無理。自分が病気なので体を動かすこともできない
スポーツボランティアという制度の存在を今回初めて知った。今後機会があれば参加してみたい
スポーツをしたくても千代田には屋根のあるところがあまりないと思う。もう歳なのでしたくてもできないが、若い人には安くて自由にできるところがあればいいと思う
せっかく雪の降る地域なので、いろいろとあって大変だとは思うが、スキー教室、または雪にふれる雪合戦やそり遊びなど、子どもたちに経験させてほしい。雪かき大会や雪だるま作りなど、お金がなくても楽しむことはたくさんあると思うので、ぜひ考えてほしい。次世代のスキー、スノボー育成も含めて
例えば旧町別（4つ）の対抗の運動会などして町民が集える会、時があれば良いと思う
楽しいまちづくり。笑いが絶えないまちづくり。よその町が羨ましがる町
誰でも気軽に、そしてストレスなく気持ち良く参加できるいろいろなスポーツイベントなど。例えばどんぐり村でのスポーツイベント企画、参加。誰でも気軽に参加できるとありがたい
誰でも気軽に行って運動ができるジムなどがあれば良い
地域の中に若者の声が聞こえなくなり、幼児、児童、生徒の姿が見当たらなくなることの寂しさ。仕方がないでは済まされない思いである。高齢者の方、幼児、青少年の方たちとリズム（童謡）に合わせて球技にふれる「おしゃべりスポーツ」的な誰でも参加でき、地域に温かい輪を広げてつなげて行かれたらと願っている
小さい子どもたちが遊べる広い公園があったらよい。遊具も何種類か揃えプールも作ってほしい（夏休み期間中）
町民が本当に喜ぶスポーツ振興とはどのような姿なのだろうか。これから高齢者人口が増える中、少しでも高齢の人が健康で楽しく生活できるように。箱物があってもそこまで行かれない人もいる。介護予防の為にもまずは町に税を納めている町民一人ひとりの為に真剣に取り組んでいただければと思う

内容
千代田地区ばかり良くするのではなく、大朝地区の運動施設を改善してほしい。スポーツを推奨しておきながら大朝運動公園は何も整備されていない。冬の間Ｂ＆Ｇを利用しているが積雪があり、年寄りにはやさしくない。田原の天狗の里のグラウンドゴルフ場も皆である程度までしか整備ができない。もう少し力を入れてほしい
千代田地区は体育館が高いところにあり、駐車場が下にあって階段を上がるようになっていて不便である。大朝、豊平は良いところにある
ツールド北広の開催
勤めを終え、ある程度時間に余裕ができた時、グラウンドゴルフを楽しむ時、練習の時の料金が高いのではないかと思う。200 円くらいで良いのでは
妻は熱心に元気クラブ、元気アップに通っている。グランドゴルフは個人プレー、夫婦で楽しみに参加している
どのスポーツでも小学生でも 60 歳からでも、初心者なのに一から教えてくれる人が必ずいる 最初の3ヵ月は低料金で参加できるようにしてほしい。自分に合ったスポーツかどうか体験させてほしい 北広島町に行けば東京以上の数のスポーツが体験できるようになれば楽しい 北広島町のスポーツは〇〇に聞けば把握が必ずでき、教室の広告がほしい（小さい見出しだとわからない）
年齢が高く、心臓、目が悪くて動くことができない
年齢が高くなるにつれて足腰が弱くなったり、糖尿や高血圧などの生活習慣病などにかかり歩いたりできなくなったりした時、プールでのウォーキングは大変良いと思うのだが、北広島町には温水プールは千代田にあるだけ。寒い冬にこそプールで泳ぐと良いのにと思っても遠い。これからますます高齢者は増えるのに、歩ける人はいいけれどそうでない人たちのことも考えて温水プールを完備してほしいと思う。体調管理には天候に関わらず運動できるプールが最適である
バスケットコートを作って欲しい。子どもの間でも人気
一人で気軽に参加可能で、安価に運動できる施設を望む（室内運動マシンの設置。室内でウォーキング、ジョギング、ヨガ、ビデオ体操、エアロビクスなどの場所など。風呂またはシャワー付きの施設があればと思う）
フレイル予防のスポーツ振興が今後の超高齢化社会に必要と考える グラウンドゴルフ、体操以外にも高齢者を対象としたウォーキング、水泳、ラジオ体操などにポイント制を導入し、集いの場と合わせた活動が考えられる。広島市や府中町のようなごほうび（現金ではなく）、例えばホープバスの割引券や商店の割引券などお得感があれば続くかもしれない
プロ野球（カープ）を呼んではどうか
本人は施設に入所しており、会話も難しい状態の為無回答である
元スキー場で今は使用されていないところなど、土地の形状を生かし、アスレチック的な物を作るとか、またはスポーツする人たちのトレーニング施設を作るとか、誰でも使用できる自然を売りにした施設にすることができれば県外からも利用者も来るし、土地も生かせて町民も少しは活気が出ると思う
野球、バレーボール、サッカー、バスケットボールなど、学校の体育であったスポーツについて町内対抗戦を行う。これによって職場、町内会などにおいて親睦が固められ、ひいては町民の連帯感の醸成に資することができる

内容
有名人アスリートを招き「スポーツによるまちづくり」と題して講演してもらってはどうか（青学の原監督など）
豊かなな自然があるので、それを生かし利用したスポーツを行えるように。主催の大会なども行うと良いのではないだろうか
幼児、子どもの時から運動する、させる。小学校の体育を授業はもちろんクラブ活動など楽しいことにして充実させる。40、50、60 になってから、膝が痛くなってから運動をしようとやっと始めても遅い
老人が増加する中、歩けない人が多くなるし、歩くことも負担になる。その意味で自転車や電動機付き自転車を盛んにし、町内観光と合わせ、町内めぐりなどをするイベントをたくさん催し、健康と観光との両方を盛んにしたら良い。できたら国際大会も町内で行い、自転車の町としてアピールしてはどうか
老人でも元気なら見学にも行くが、今は無理。もう少し若い方にこのアンケートを届けたらいいと思う
私のように高齢になると一つや二つ痛いところも出て来て体力の衰えを感じている。何か体力づくりをしたいとかダイエットしたいとか思っても既存のチームに入るのはとても勇気がいって尻込みをしてしまう。なので定期的なメンバー募集や1ヶ月、3ヶ月、6ヶ月だけなど期限のあるイベントを企画してほしいと思う