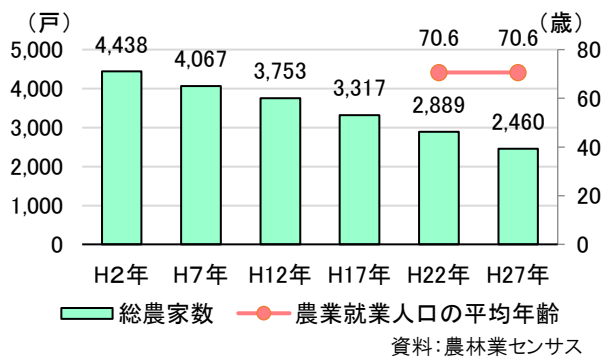


# 令和2年 北広島町現状把握統計資料

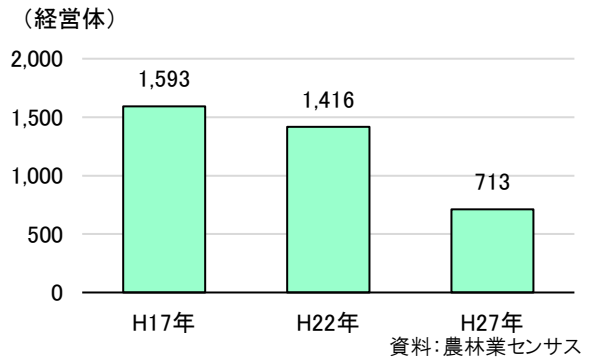
## 施策分野Ⅰ みんなで創造する実りと活力のあるまち

### 1 活力ある産業のまちづくり

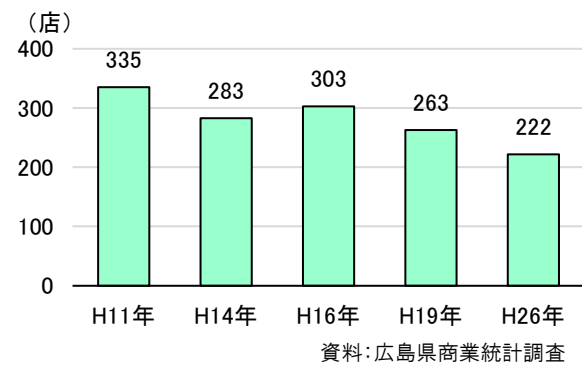
■総農家数と就業者の平均年齢の推移



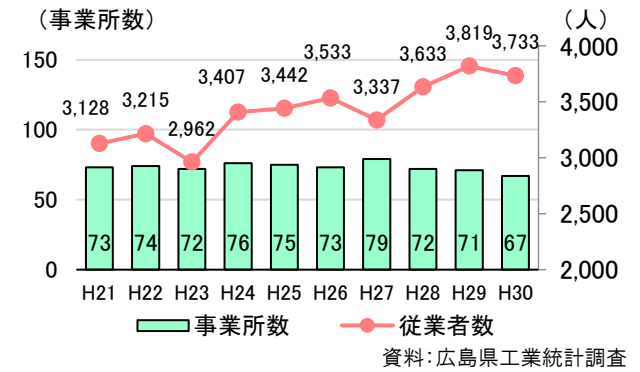
■林業経営体数の推移



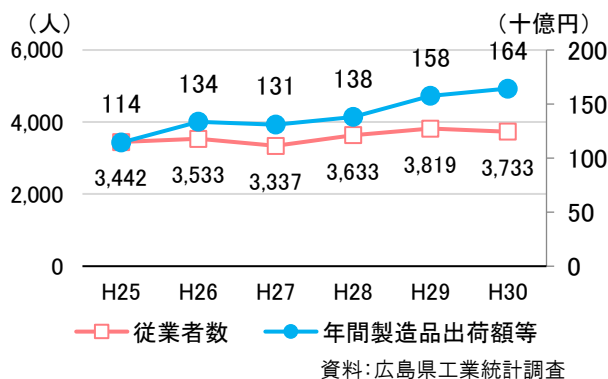
■商店数の推移



■工業事業所数及び従業者数の推移



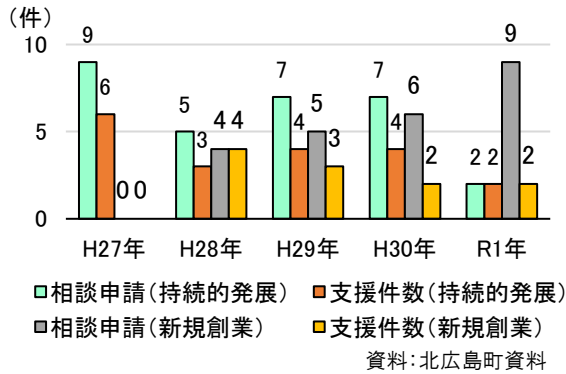
■工業分野の従業者数と年間出荷額等の推移



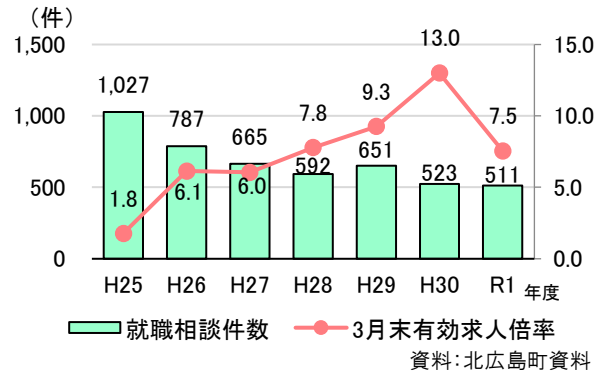
指標	基準値(年度)	現状値(R1)	目標値(R3)
<b>(1)農業・畜産業の振興</b>			
新規就農者数	7件(H28)	9件	15件
集落営農法人等による集積面積	821ha(H27)	892ha	921ha
学校給食地産地消促進事業	—	—	30%増
北広島軟弱野菜ブランド構築事業	—	統一ロゴの検討	構築
<b>(2)林業・水産業の振興</b>			
里山林の整備面積 (放置林整備・竹林伐採)	8ha(H27)	18.43ha	20ha
環境貢献林整備面積 (間伐による人工林の健全化)	50ha(H27)	48.25ha	70ha
森林経営計画の策定件数	28件(H27)	8件	40件
<b>(3)商工業の振興</b>			
企業の本社機能の移転件数	0件(H28)	0件	1件
町内商店数(減少の歯止め)	222店舗(H26)	217店舗(H28)	212店舗 (H29~33)
既存事業者の持続的発展支援件数	3件(H28)	のべ11件	のべ20件 (H29~33)

## 2 新たな創業と働きやすいまちづくり

■新規創業等に関する相談申請・支援件数



■就職相談件数と有効求人倍率

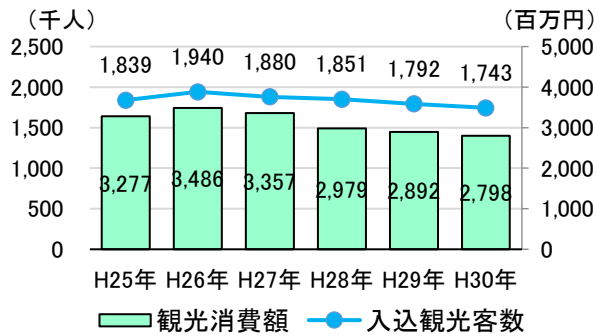


指標	基準値(年度)	現状値(R1)	目標値(R3)
<b>(1)新規創業への支援</b>			
創業相談件数	4件(H28)	のべ 23 件	のべ 25 件 (H29~33)
創業支援件数	4件(H28)	のべ 7 件	のべ 20 件 (H29~33)
<b>(2)人を生かす仕組みと働きやすいまちづくり</b>			
町内企業への訪問・相談・調整件数	100 件(H28)	のべ 248 件	のべ 500 件 (H29~33)
町内高卒者の町内事業所就職者数	10 人(H27)	のべ 37 人	のべ 50 人 (H29~33)
町内企業のインターンシップ実施企業数	5社(H28)	のべ 0 社	のべ 10 社 (H29~33)

# 施策分野Ⅱ 誰もが愛着を持って暮らせるまち

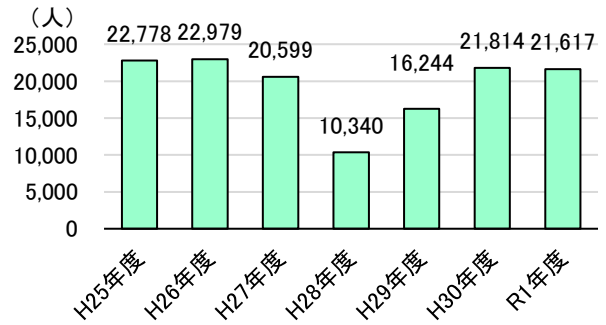
## 1 個性ある魅力にあふれるまちづくり

■入込観光客数の推移



資料：広島県観光客数の動向

■文化施設の利用数

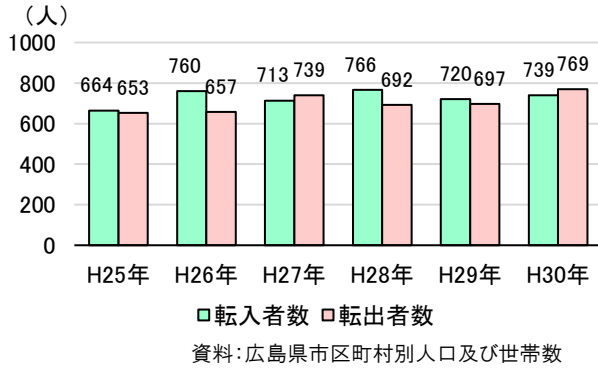


資料：北広島町資料

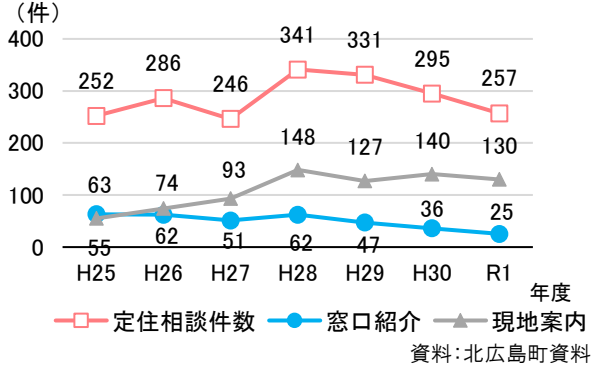
指標	基準値(年度)	現状値(R1)	目標値(R3)
<b>(1)交流を生むまちの魅力づくりと観光振興</b>			
入込観光客数	188万人(H27)	159万人	201万人
観光消費額	33.6億円(H27)	27.0億円	36億円
民泊体験・農林業体験受け入れ者数	3,523人泊(H27)	3,107人泊	5,800人泊
民泊体験・農林業体験修学旅行訪問学校数	3校(H27)	7校	16校
<b>(2)歴史・文化・伝統の継承と発信</b>			
行事に参加した人及び関わった人の満足度	80.1%(H27)	95%	82.1%
町内文化施設への入館・入場者数	2万1千人(H27)	2万1千人	2万2千人

## 2 住みたくなる・帰ってきたくなるまちづくり

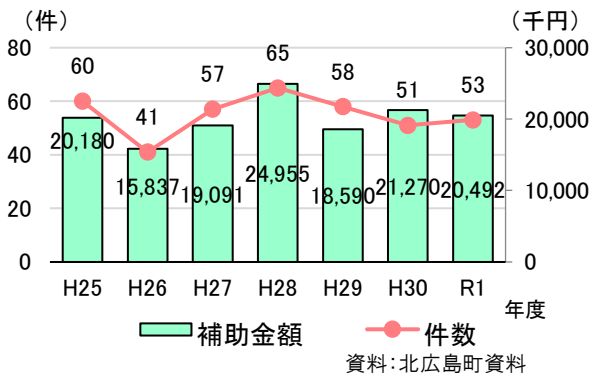
### ■転入出者数の推移



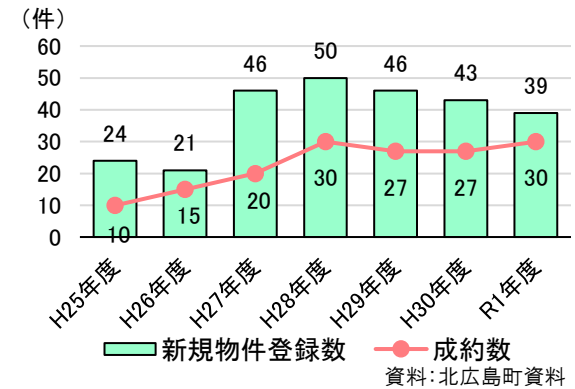
### ■定住に関する相談件数の推移



### ■住宅建築費補助制度の利用状況



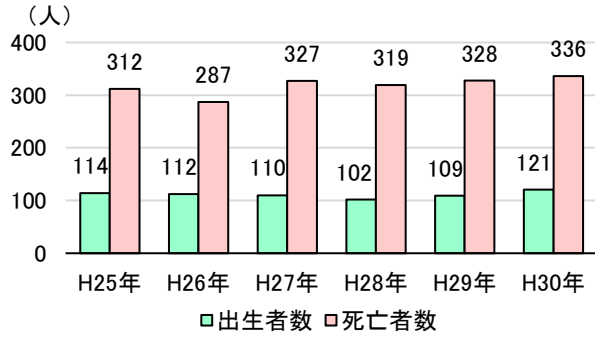
### ■定住に関する相談件数の推移



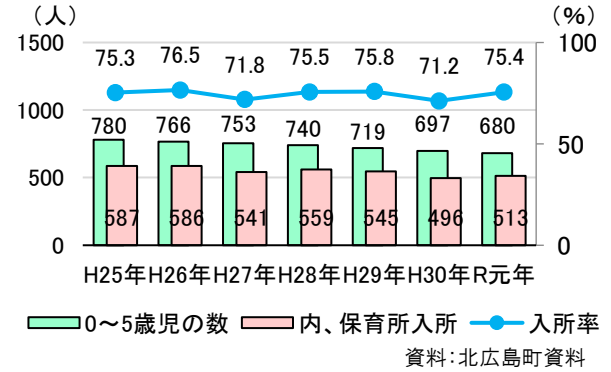
指標	基準値(年度)	現状値(R1)	目標値(R3)
<b>(1) 移住・定住を促すPRと受け入れ体制の強化</b>			
Uターン奨励金の交付件数	19件(H27)	13件	30件
北広島町只今倶楽部会員数	2人(H28)	0人	15人
定住施策捕捉分による定住者数	46人(H27)	のべ185人	のべ300人(H29~33)
<b>(2) 暮らしの基盤となる住環境の充実</b>			
空き家バンク新規登録件数	94件(H22~26)	240件	100件(H29~33)
空き家情報バンクでの物件の成約数	20件(H27)	30件	50件

### 3 夢と希望、豊かな学び合いにあふれたまちづくり

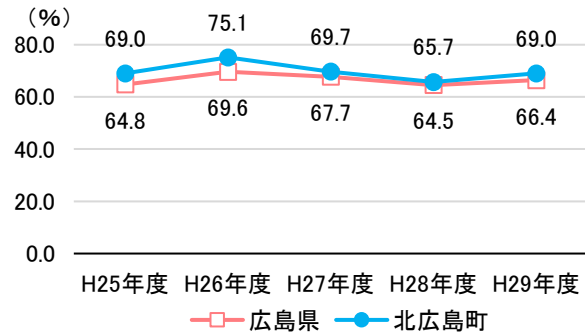
■出生・死亡数の推移



■保育所の入所児童数・入所率の推移

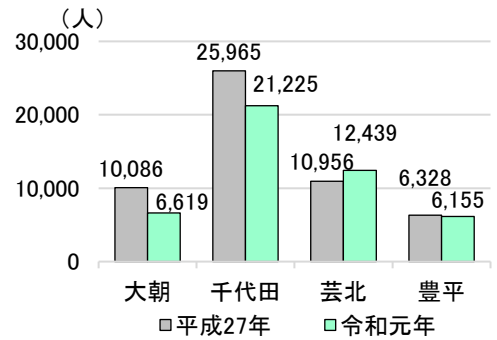


■広島県「基礎・基本」定着状況調査 平均通過率の推移



※H30年度より当該テストが休止となる。

■各公民館の年間利用人数



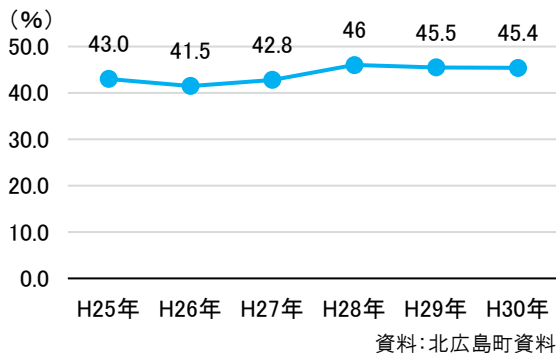
指標	基準値(年度)	現状値(R1)	目標値(R3)
<b>(1)子供の健やかな成長を支える環境づくり</b>			
「子育てに不安や負担を感じない」と思う人の割合	49.8% (H25)	—	60.0%
「子育て世代包括支援センター」の設置	—	完了	設置
保育施設適正配置	—	説明会開催準備期間	配置完了
「遊び場創生プロジェクト」による遊び場環境確保	—	—	公園整備完了
婚活イベント参加者数	36人(H28)	のべ229人	200人 (H29~33)
婚姻届提出件数※	46組(H30)	46組	60組(R6)
ひろしま出会いサポートセンター※	36人(H28)	のべ219人	200人 (H29~R3)

指標	基準値(年度)	現状値(R1)	目標値(R3)
<b>(2)ふるさとに誇りを持ち、たくましく生きる子供・若者・大人の育成</b>			
将来、北広島町に住みたいと思う 中学校3年生の割合	35%(H27)	35%	50%以上
全国体力・運動能力、運動習慣等調 査における小学校5年生及び中学 校2年生の体力合計点	小5男 61.18 女 64.35 中2男 49.20 女 58.46 (H27)	小5男 59.50 女 63.00 中2男 46.50 女 59.50	小5男 61.25 女 64.40 中2男 49.30 女 58.50
広島県「基礎・基本」定着状況調査 及び全国学力・学習状況調査にお ける平均通過率	県 65.7% 全国 64.9% (H28)	全国 64.5%	県平均プラス3 全国平均プラス5
地元高等学校数	3校(H27)	3校	3校(維持)
地域による学校支援組織の数	3組織(H27)	3組織	4組織
コミュニティ・スクール指定校数	2校(H28)	3校	4校
<b>(3)生涯を通じた学習・スポーツの振興</b>			
4地域の公民館の利用者数 (図書利用を除く)	5万3千人(H27)	4万6千人	5万8千人
チャレンジデーの全町参加率 (生涯スポーツの推進)	48%(H28)	59.60%	55%

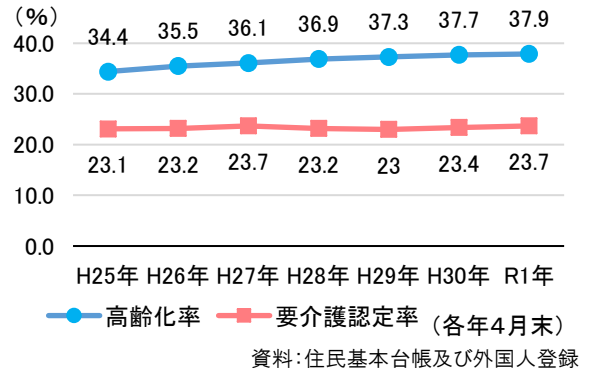
# 施策分野Ⅲ 心身ともに健やかで安心して暮らせるまち

## 1 誰もが安心して暮らせるまちづくり

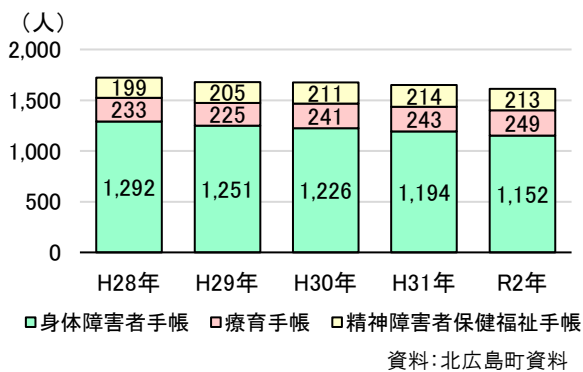
■特定健康診査受診率の推移



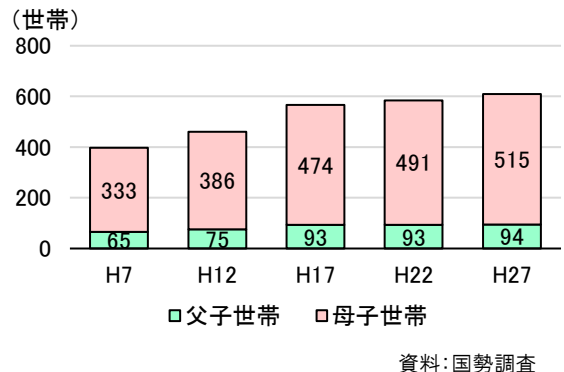
■高齢化率・要介護認定率の推移



■障害者手帳所持者数の推移



■ひとり親世帯数の推移



■生活保護に関する状況

	H28年	H29年	H30年	R1年
被保護世帯数(戸)	94	84	87	63
保護率(%)	6.84	6.35	6.50	4.79
相談件数(件)	47	104	74	56

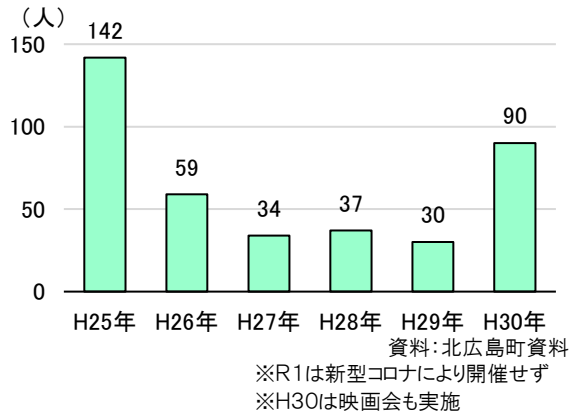
資料: 北広島町資料



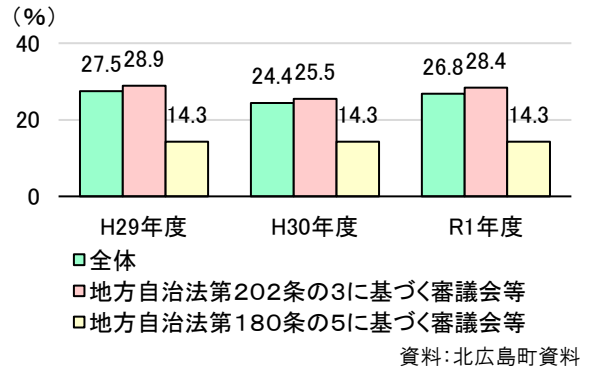
指標	基準値(年度)	現状値(R1)	目標値(R3)
<b>(1)健康づくり・元気づくりの推進</b>			
元気づくり推進事業における元気リーダー実人数	215人(H27)	463人	460人
元気づくり開催か所数・参加人数	開催か所数 26か所 のべ参加人数 18,733人 (H27)	開催か所数 60か所 のべ参加人数 28,248人	開催か所数 80か所 のべ参加人数 33,000人
がん検診受診率	27.7%(H27)	12.3%	50%以上
町内の休日・夜間の救急医療機関数	3医療機関 (H28)	3医療機関	継続
12週以降の妊娠届出数 (母子健康手帳の早期交付)	2.6%(H26)	8.8%	0%
<b>(2)高齢者福祉の推進</b>			
介護認定率	23.7%(H27)	23.8%	22.2%
認知症サポーター数	のべ3,303人 (H28)	のべ5,452人	のべ6,000人
介護予防ボランティアの 養成人数	実42人(H27)	実121人	実200人
地域包括ケア推進のための 在宅医療・介護推進会議回数	年2回(H28)	年3回	年4回
認知症カフェの開設か所数	1か所(H28)	2か所	12か所
<b>(3)障がい者福祉の推進</b>			
地域生活支援拠点等の整備か所数	0か所(H28)	0か所	1か所
福祉施設からの一般就労への移行 者数	0人(H25)	2人	2人
放課後等デイサービス事業所の参 入か所数	0か所(H28)	2か所	1か所
<b>(4)地域福祉の推進</b>			
地域福祉計画の策定	—	意識調査	策定完了

## 2 みんながお互いを尊重し合えるまちづくり

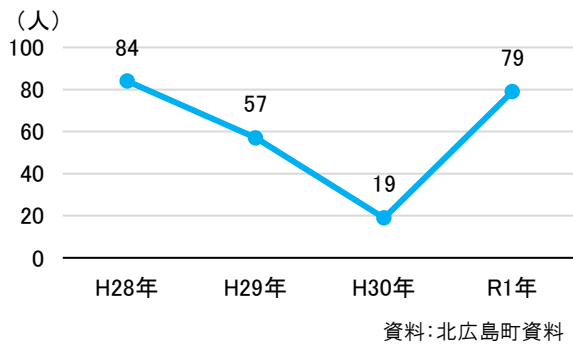
### ■人権講演会参加人数の推移



### ■審議会等委員への女性の登用状況



### ■男女共同参画リレーセミナー参加者数の推移

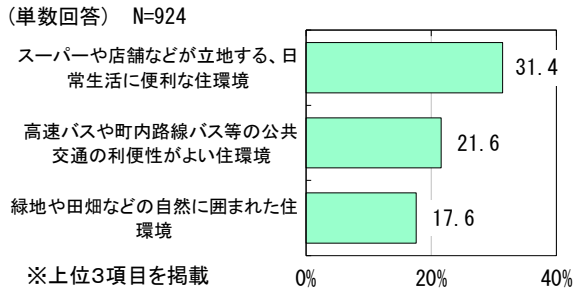


指標	基準値(年度)	現状値(R1)	目標値(R3)
<b>(1)人権が尊重され差別のない社会の実現</b>			
人権教育・啓発プランの策定	—	策定完了	策定完了
<b>(2)男女が共に活躍できる社会の実現</b>			
政策・方針決定過程への女性の参画割合	24.1%(H28)	25.0%	30%
男女共同参画セミナー参加率(全町民あたり)	1%(H28)	0.4%	3%

# 施策分野IV やすらぎと便利さを感じられるまち

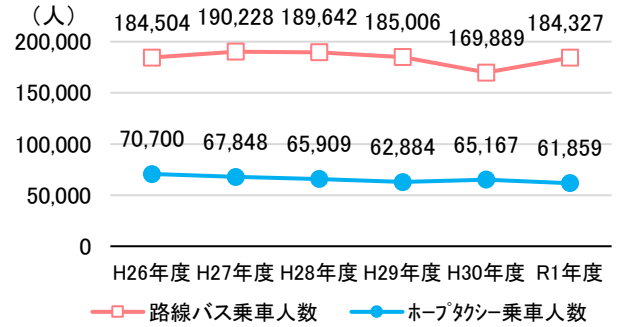
## 1 生活の利便性が確保されたまちづくり

### ■住民の望む住環境



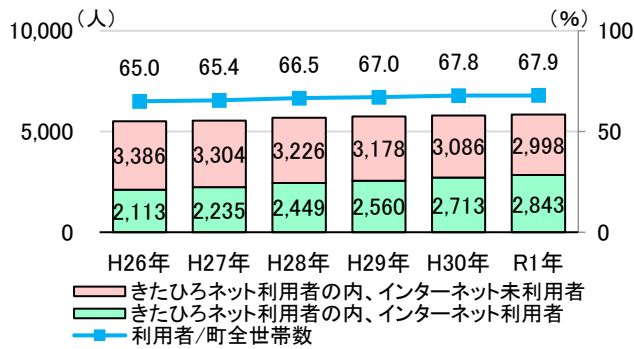
資料：マスタープラン策定に伴う住民意向調査(H25)

### ■公共交通機関の利用状況



資料：北広島町資料

### ■きたひろネット利用状況

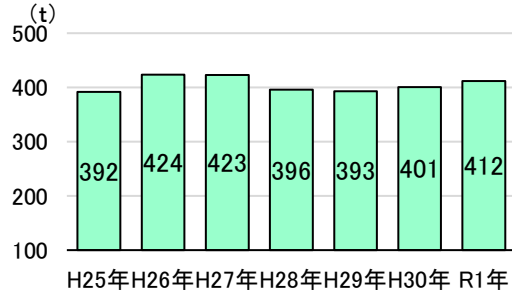


資料：北広島町資料

指標	基準値(年度)	現状値(R1)	目標値(R3)
<b>(1)地域の拠点づくりとネットワークの形成</b>			
計画的な土地利用の前提となる地籍調査の進捗率	進捗率 74.83% (H27)	75.62%	進捗率 77.18%
都市計画区域内の用途地域見直し	—	見直し完了	見直し完了
都市再生整備計画の進捗率	—	実施中	進捗率 100%
<b>(2)交通環境の整備と移動に係る利便性の確保</b>			
北広島町道路整備計画に基づく町道整備率	72.1%(H28)	72.22%	74%
町内公共交通利用者数	22万人(H25)	24万6千人	23万2千人(H31)
<b>(3)情報通信技術の基盤整備と利活用の推進</b>			
きたひろネット加入率	66.5%(H28年)	68.1%	70%
データ放送の導入	—	導入完了	導入完了

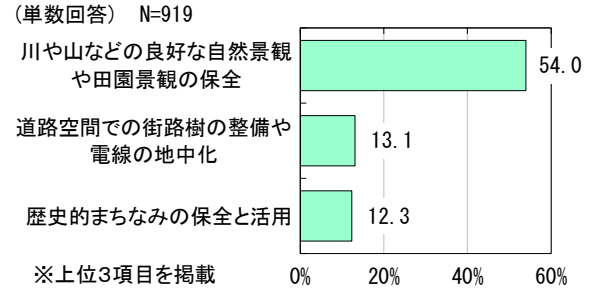
## 2 自然と調和した暮らしと景観を守るまちづくり

### ■資源ごみの年間リサイクル量の推移



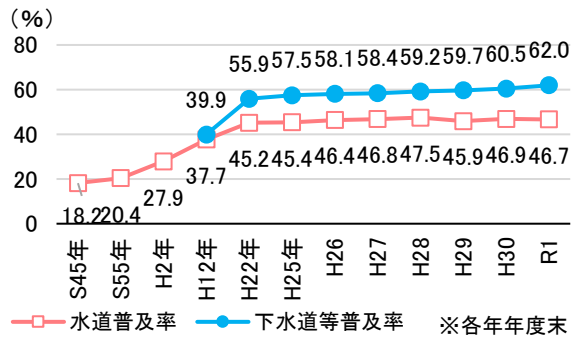
資料:北広島町資料

### ■美しい景観を守り育てるために必要なこと



資料:マスタープラン策定に伴う住民意向調査(H25)

### ■計画区域内における水道・下水道普及率の推移

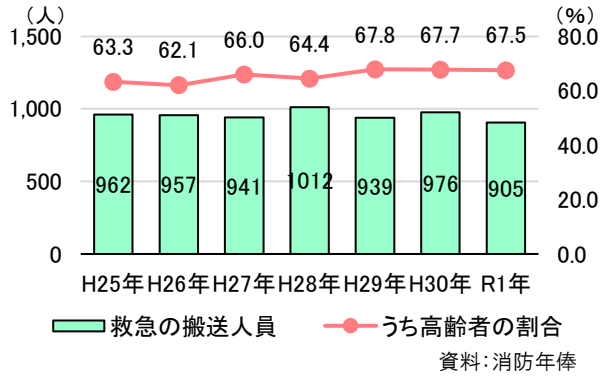


資料:市町村公共施設状況調査

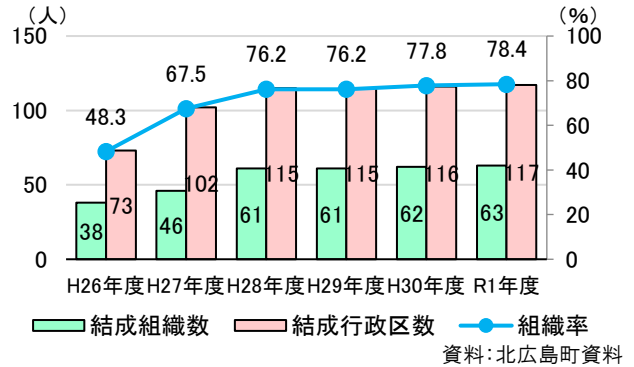
指標	基準値(年度)	現状値(R1)	目標値(R3)
<b>(1)自然環境の保全と良好な生活環境の維持</b>			
固形一般廃棄物の排出量の削減率	2,731t(H27)	2,843t(+4%)	5%削減
事業系一般廃棄物の排出量の削減率	2,091t(H27)	1,977t(-5%)	5%削減
野生生物保護区の設置数	1か所(H28)	1か所	5か所
<b>(2)北広島らしい美しい景観の継承</b>			
指定地外のテングシデ自生地の買収・買収地の立木補償割合	0%(H28)	完了	100%
<b>(3)水を大切にする暮らしの維持</b>			
管路更新計画策定	—	策定完了	策定完了
千代田・大朝・新庄浄化センターの長寿命化計画の実施割合	71.0%(H28)	95.1%	100%
汚水最適処理の実施割合	88.4%(H27)	集計中	96%

### 3 地域で共に助け合う安全・安心のまちづくり

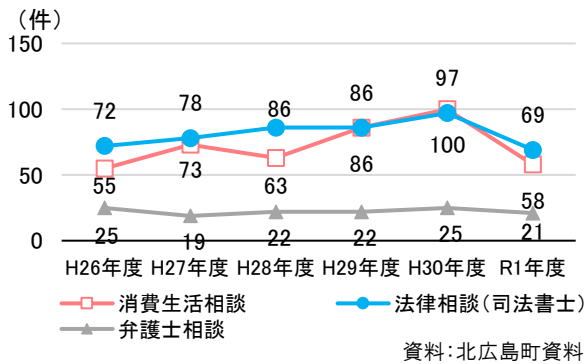
#### ■救急件数の推移



#### ■自主防災組織数・率の変遷



#### ■消費生活・法律相談件数の推移

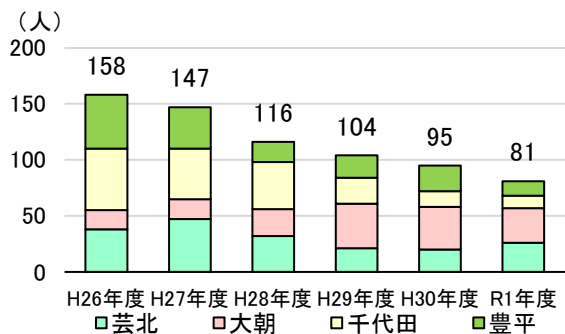


指標	基準値(年度)	現状値(R1)	目標値(R3)
<b>(1)災害や緊急時に強い地域社会の実現</b>			
住民・自主防災組織・幼少女女性防火クラブ員の参加人数	のべ 5,000 人 (H26)	のべ 34,990 人	のべ 25,000 人 (H27~H31)
救急救命講習の受講者数	年間受講者数 1,950 人 (H27)	1,924 人	年間受講者数 2,500 人
<b>(2)安全な暮らしの確保</b>			
交通事故件数	43 件(H27)	28 件	30 件
交通事故死者数	0人(H27)	0人	0人

# 施策分野V 住民と行政が一体となって未来を創造するまち

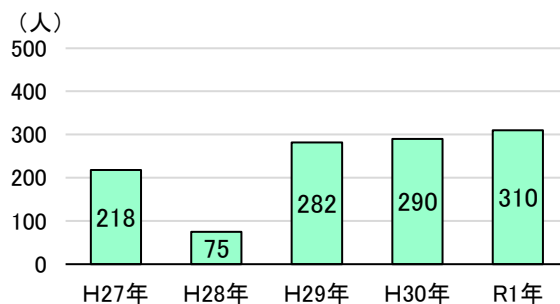
## 1 町民の視点に立った協働のまちづくり

■地域町政懇談会参加人数の推移



資料:まちづくり懇談会報告書

■自治振興会主催研修会参加人数

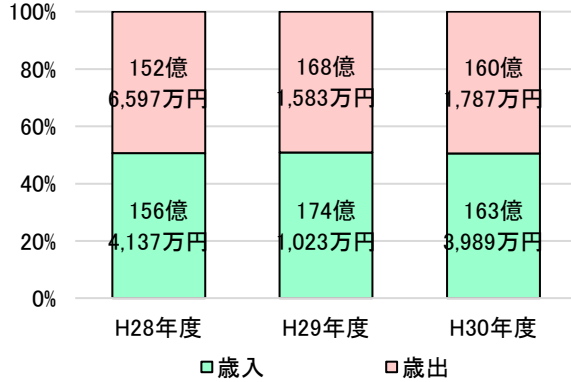


資料:北広島町資料

指標	基準値(年度)	現状値(R1)	目標値(R3)
<b>(1)町民と行政による協働のまちづくり</b>			
集落活性化支援地域数	7か所(H26)	のべ8か所	のべ20か所(H29~33)
ワークショップ参加者数	94人(H28)	310人	200人
ふるさと寄附金額	3,670万円(H27)	1,116.1万円	1億円

## 2 健全な行財政運営によるまちづくり

### ■一般会計歳入歳出



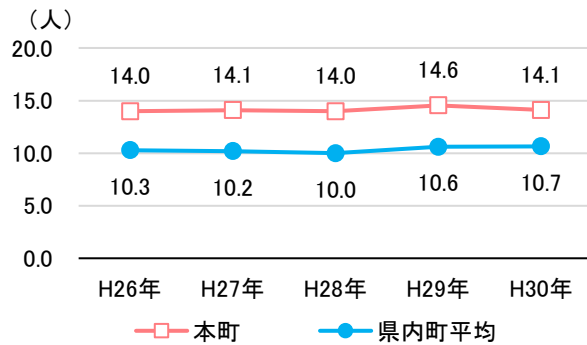
資料：北広島町財政状況資料

### ■総職員数の推移

第1次行革						
年度	H17	H18	H19	H20	H21	H22
職員総数(人)	430	428	410	399	391	387
第2次行革						
年度	H22	H23	H24	H25	H26	H27
職員総数(人)	387	375	373	361	356	349
第2次行革(延長)						
年度	H27	H28	H29	H30	H31	R2
職員総数(人)	349	337	336	324	300	287

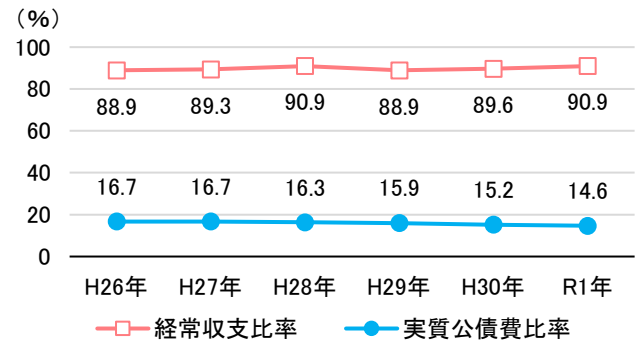
資料：北広島町資料

### ■人口千人当たりの職員数の推移



資料：北広島町資料

### ■経常収支比率及び実質公債費比率の推移



資料：北広島町資料

指標	基準値(年度)	現状値(R1)	目標値(R3)
<b>(1)健全な行財政改革</b>			
適正な定員管理と適正配置の設定	総職員数 337 名 (H28)	300 人	326 人
所得税・住民税の電子申告システム導入	—	導入完了	導入完了
公共施設等総合管理計画の個別計画策定	—	策定中	個別計画の策定完了