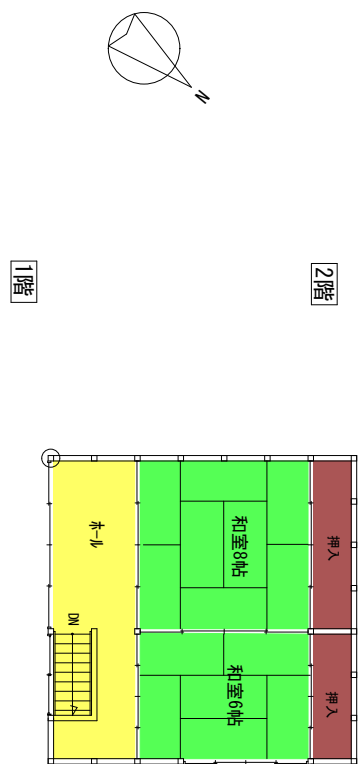


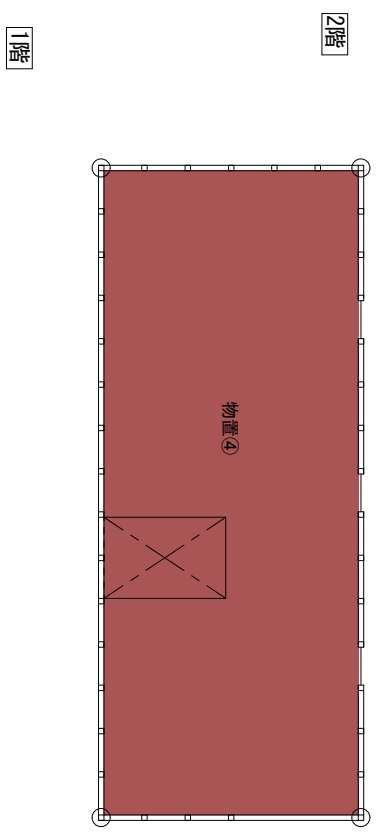
配置図



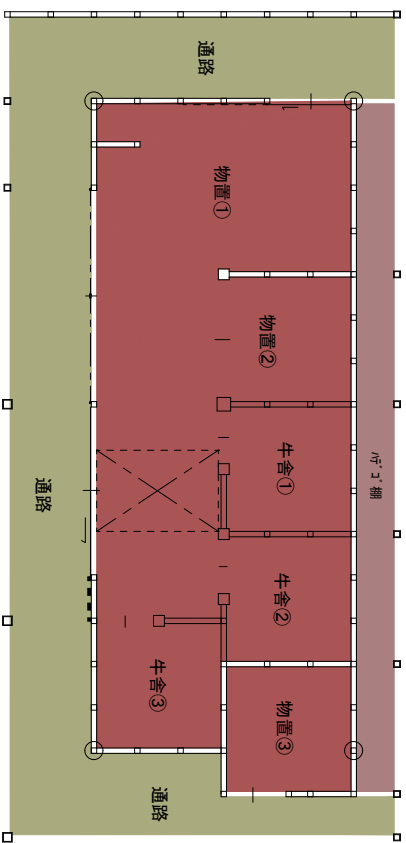
主屋



住宅
【木造2階建て】



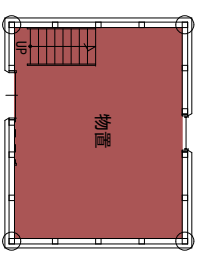
納屋



【床面積】

主屋	1階床面積	171.79㎡	
	2階床面積	44.68㎡	計 216.47㎡ (65.48坪)
納屋	1階床面積	155.95㎡	
	2階床面積	82.08㎡	計 238.03㎡
物置	1階床面積	32.83㎡	
	1階床面積	18.24㎡	計 32.83㎡
土蔵	2階床面積	18.24㎡	
	2階床面積	18.24㎡	計 36.48㎡
	延べ床面積	523.81㎡	(158.45坪)

土蔵



物置

